

ACOMODEL

PASO A PASO, CREAMOS



Acomodel le propone un viaje a través
del universo del descanso...

Aqua

Cuando los **días** se acortan y el termómetro baja, nuestro deseo es ofrecerle un **momento** de abrigo y confort especial. Con un **soplo** de calidez, el sillón Aqua le ofrece un universo de líneas envolventes para arropar sus momentos más **íntimos**.

Con un diseño señorial y elegante, **Aqua**, ofrece distintas opciones de mecanismos para adaptarse mejor a la necesidad de cada usuario.





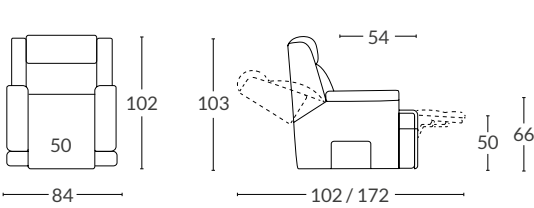






Sillón Relax . Fauteuil Relax . Relax Armchair

S-999 manual / eléctrico . S-999 manuel / eletrique . S-999 manual / electric



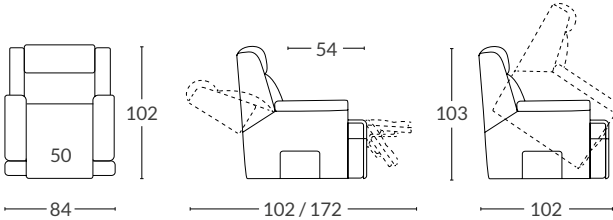
mt.	m³	kg
5,30	0,67	44,00
5,30	0,67	47,00

* Opción mecanismo: G25 / Option mécanisme: G25 / Mechanism options: G25

* Opción mecanismo (sólo para S999 Manual): Glider / Option mécanisme (seulement pour S999 Manuel): Glider / Mechanism options (just for S999 Manual): Glider

Sillón Relax . Fauteuil Relax . Relax Armchair

Lift 1 motor / 2 motores . Lift 1 moteur / 2 moteurs . 1 / 2 engines lift system



mt.	m³	kg
5,30	0,67	55,00
5,30	0,67	58,00

* Lift 2 motores: respaldo y reposapiés independientes / Lift 2 moteurs: dossier et repose-pieds indépendants / 2 engines lift: backrest and footrest independents.

AQUA Sillón / Fauteuil / Armchair

Ref. / Asiento / Assise / Seat	Nova 0	Nova 1	Nova 2	Nova 3	Nova 4	Nova 5	T.Cliente / Tissu client / Cust. Fabric
AQS9 50	185	195	205	220	225	235	180
AQS9E 50	235	250	260	275	280	295	225
G25	25	25	25	25	25	25	25
GLIDER	225	235	245	255	260	270	220
AQSL1 50	275	290	300	315	320	335	265
AQSL2 50	305	315	325	340	345	360	290

Memoria técnica / Rapport technique / Technical memory

- S-999 manual
- S-999 eléctrico
- Lift 1 motor
- Lift 2 motores
- S-999 manuel
- S-999 eletrique
- Lift 1 moteur
- Lift 2 moteurs
- Manual S-999
- Electric S-999
- 1 engine lift
- 2 engine lift

Metraje / métrage / length Cúbico / cubique / cubic Peso / poids / weight

AQS950 Medida del asiento / Dimension d'assise / Seat measure.

Las medidas pueden variar ± 5 cm. / Les mesures peuvent varier ± 5 cm. / Distances can change ± 5 cm.

CARACTERÍSTICAS TÉCNICAS

Estructura: madera de pino + tablero DM. Muelle acero tipo ZZ. Cincha elástica 8 cm.
Asientos: espuma de poliuretano 30 kg. HR Suave. recubierta de fibra, con base de 30 kg. Dura.
Respaldo: fibra hueca conjugada y siliconada.
Brazos: espuma de poliuretano 25 kg. Recubierta de fibra.
Brazos desmontables / intercambiables: si / no.
Almohadas desenfundables (asiento, respaldo y brazos): si / si / si.
Mecanismos: relax manual, relax eléctrico, lift 1 motor o lift 2 motores.
Opción mecanismo: G25 giratorio y GLIDER basculante giratorio.

CARACTERISTIQUES TECHNIQUES

Carcasse: bois de pin + planche. Ressort en acier type ZZ. Sangle elastique 8 cm.
Assise: mousse de polyurethane 30 kg. HR Souple. recouverte en fibre, 30 kg sur disque.
Dossier: fibre creuse siliconée.
Accoudoirs: mousse de polyurethane 25 kg. Recouverte en fibre.
Accoudoirs démontables / échangeables: oui / non.
Coussin déhoussable (assise, dossier et accoudoirs): oui / oui / oui.
Mécanisme: relax manuel, relax eletrique, power lift 1 moteur, power lift 2 moteurs (releveur).
Option mécanisme: G25 rotatif et GLIDER basculant rotatif.

TECHNICAL CHARACTERISTICS

Structure: pine wood + DM board. Metal spring type ZZ. Elastic band 8 cm.
Seats: polyurethane foam 30 kg. HR Soft. fiber recovered, with 30 kg hard base.
Backrest: siliconized and conjugated hollow fiber.
Arms: polyurethane foam 25 kg. Fiber recovered.
Removable / Interchangeable Arms: yes / no.
Removable pillows (seat, backrest and arms): yes / yes / yes.
Mechanism: manual relax, electric relax, power lift (1 motor or 2 motors (it helps to stand up)).
Mechanism options: G25 swivel and GLIDER rocking swivel.

Sober lines for dressing your home with elegance

Un clair exemple de ce que le classique peut sympathiser avec la modernité et offrir, à son tour, un confort suprême. Alcala, inspirée des fauteuils des maisons **seigneuriales** d'autrefois, est un fauteuil où, assis commodément, nous pourrions déguster les plaisirs d'une coupe de vin rouge tandis que nous attendons que le soleil tombe. Moments qu'ils nous donnent **bonheur**.



Alcalá

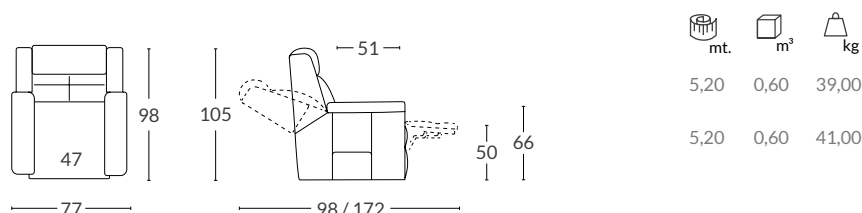


UN TOQUE DE **ELEGANCIA** AL SERVICIO DE LA FUNCIONALIDAD Y DEL **CONFORT**



Sillón Relax . Fauteuil Relax . Relax Armchair

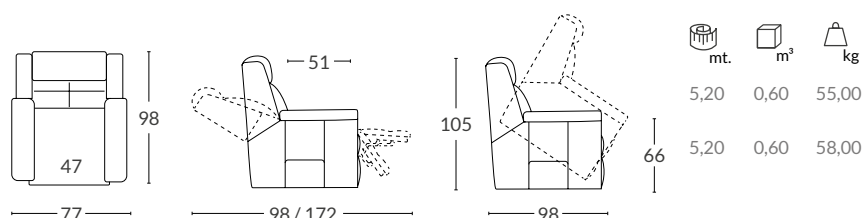
S-999 manual / eléctrico . S-999 manuel / électrique . S-999 manual / electric



* Opción mecanismo: G25 / Option mécanisme: G25 / Mechanism options: G25

Sillón Relax . Fauteuil Relax . Relax Armchair

Lift 1 motor / 2 motores . Lift 1 moteur / 2 moteurs . 1 / 2 engines lift system



* Lift 2 motores: respaldo y reposapiés independientes / Lift 2 moteurs: dossier et repose-pieds indépendants / 2 engines lift: backrest and footrest independents.

ALCALÁ Sillón / Fauteuil / Armchair

Ref. / Asiento Assise Seat	Nova 0	Nova 1	Nova 2	Nova 3	Nova 4	Nova 5	T.Cliente Tissu client Cust. Fabric
ALS9 47	175	185	195	205	210	220	170
ALS9E 47	220	235	245	265	270	280	210
G25	25	25	25	25	25	25	25
ALSL1 47	265	280	290	305	310	325	255
ALSL2 47	280	295	305	320	325	340	270



Memoria técnica / Rapport technique / Technical memory

- S-999 manual
- S-999 eléctrico
- Lift 1 motor
- Lift 2 motores
- S-999 manuel
- S-999 électrique
- Lift 1 moteur
- Lift 2 moteurs
- Manual S-999
- Electric S-999
- 1 engine lift
- 2 engine lift

Metraje / métrage / length Cúbico / cubique / cubic Peso / poids / weight

ALS9 47 Medida del asiento / Dimension d'assise / Seat measure.

Las medidas pueden variar ± 5 cm. /
Les mesures peuvent varier ± 5 cm. /
Distances can change ± 5 cm.

CARACTERÍSTICAS TÉCNICAS

Estructura: madera de pino + tablero DM.
Muelle acero tipo ZZ. Cincha elástica 8 cm.
Asientos: espuma de poliuretano 35 kg. Suave, recubierta de fibra.
Respaldo: fibra hueca conjugada y siliconada.
Brazos: espuma de poliuretano 25 kg. S. recubierta de fibra.
Brazos desmontables / intercambiables: si / no.
Almohadas desenfundables (asiento, respaldo y brazos): si / si / si.
Mecanismos: relax manual, relax eléctrico, lift 1 motor o lift 2 motores.
Opción mecanismo: G25 giratorio y GLIDER basculante giratorio.

CARACTERISTIQUES TECHNIQUES

Carcasse: bois de pin + planche DM. Ressort en acier type ZZ. Sangle elastique 8 cm.
Assise: mousse de polyurethane 35 kg. Souple, recouverte en fibre.
Dossier: fibre creuse siliconée.
Accoudoirs: mousse de polyurethane 25 kg. Souple, recouverte en fibre.
Accoudoirs démontables / échangeables: oui / non.
Coussin déhoussable (assise, dossier et accoudoirs): oui / oui / oui.
Mécanisme: relax manuel, relax électrique, power lift 1 moteur, power lift 2 moteurs (releveur).
Option mécanisme: G25 rotatif et GLIDER basculant rotatif.

TECHNICAL CHARACTERISTICS

Structure: pine wood + DM board.
Metal spring type ZZ. Elastic band 8 cm.
Seats: polyurethane foam 35 kg. Soft, fiber recovered.
Backrest: siliconized and conjugated hollow fiber.
Arms: polyurethane foam 25 kg. Soft fiber recovered.
Removable / Interchangeable Arms: yes / no.
Removable pillows (seat, backrest and arms): yes / yes / yes.
Mechanism: manual relax, electric relax, power lift (1 motor or 2 motors (it helps to stand up)).
Mechanism options: G25 swivel and GLIDER rocking swivel.

“Menos es más” dijo el arquitecto *Ludwig Mies van der Rohe*. Los principales elementos que componen a este sillón **minimalista** y sencillo no se aprecian a primera vista, sino que se ocultan tras su **discreta** estructura. En su base se esconden una serie de ruedas para desplazar el sillón de un habitáculo a otro con el menor esfuerzo posible, y a su vez, dispone de varias opciones de **mecanismos** para adaptarse a la necesidad del consumidor. Arcade, cumple con **todas** las prestaciones para poder responder a cualquier usuario.

Arcade



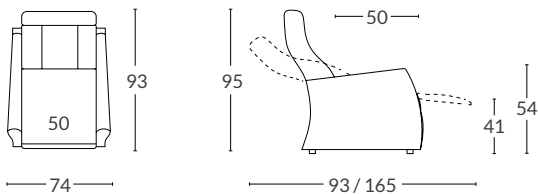


DISEÑADO PARA LAS **ESTANCIAS** REDUCIDAS DE AQUELLOS QUE NO RENUNCIAN AL **CONFORT** MÁS AMPLIO



Sillón Relax . Fauteuil Relax . Relax Armchair

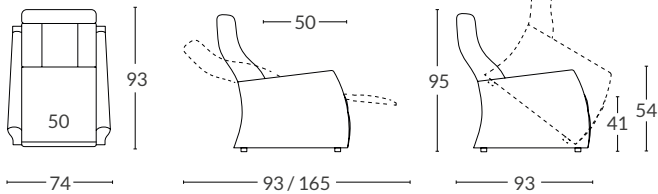
Relax manual / eléctrico . Relax manuel / électrique . Relax armchair / electric



mt.	m³	kg
3,70	0,50	35,00
3,70	0,50	37,00

Sillón Relax . Fauteuil Relax . Relax Armchair

Sistema mobile . Système mobile. Mobile system.



mt.	m³	kg
3,70	0,50	54,00

* **NUEVO Sistema mobile:** sistema lift 2 motores con ruedas y freno / **NOUVEAU Système mobile:** système lift 2 moteurs avec roues et frein / **NEW Mobile system:** 2 engines lift system with wheels and brake.

ARCADE Sillón / Fauteuil / Armchair

Ref. / Asiento Assise Seat	Nova 0	Nova 1	Nova 2	Nova 3	Nova 4	Nova 5	T.Cliente Tissu client Cust. Fabric
● ARRM 50	140	150	160	175	180	190	135
● ARRE 50	195	205	210	225	230	240	190
● ASMO 50	290	295	300	310	315	325	280

Memoria técnica / Rapport technique / Technical memory

- Relax manual

● Relax manuel

● Relax armchair
- Relax eléctrico

● Relax électrique

● Relax electric
- Sistema mobile (NUEVO)

● Système mobile (NOUVEAU)

● Mobile system (NEW)

mt. Metraje / métrage / length m³ Cúbico / cubique / cubic kg Peso / poids / weight

ARRM 50 Medida del asiento / Dimension d'assise / Seat measure.

Las medidas pueden variar ± 5 cm. /
Les mesures peuvent varier ± 5 cm. /
Distances can change ± 5 cm.

CARACTERÍSTICAS TÉCNICAS

Estructura: madera de pino + tablero DM.
Muelle acero tipo ZZ. Cincha elástica 8 cm.
Asiento: espuma de poliuretano 30 kg. Semi-suave.
Respaldo: espuma de poliuretano 25 kg. Suave.
Brazos: espuma de poliuretano 28 kg.
Brazos desenfundables / intercambiables: no / no.
Almohadas desenfundables (asiento, respaldo y brazos): si / no / no.
Patas: madera wengue / **Altura:** 2 cm.
Mecanismos: relax manual, relax eléctrico, sistema mobile.

CARACTERISTIQUES TECHNIQUES

Carcasse: bois de pin + planche DM. Ressort en acier type ZZ. Sangle elastique 8 cm.
Assise: mousse polyuréthane 30 kg. Sem-Souple.
Dossier: mousse polyuréthane 25 kg. Souple.
Accoudoirs: mousse de polyurethane 28 kg.
Accoudoirs démontables / échangeables: no / no.
Coussin déhoussable (assise, dossier et accoudoirs): oui / no / no.
Pieds: bois wengue / **Hauteur:** 2 cm.
Mécanisme: relax manuel, relax électrique, système mobile.

TECHNICAL CHARACTERISTICS

Structure: pine wood + DM board.
Metal spring type ZZ. Elastic band 8 cm.
Seats: polyurethane foam 30 kg. Semi-soft.
Backrest: polyurethane foam 25 kg. Soft.
Arms: polyurethane foam 28 kg.
Removable / Interchangeable Arms: no / no.
Removable pillows (seat, backrest and arms): yes / no / no.
Legs: wengue wood / **Height:** 2 cm.
Mechanism: manual relax, electric relax, mobile system.

Idéal pour les foyers avec classe

Blus



Open spaces, high ceilings, mosaic floors. Blus is created using **selected** concepts, with curved lines and rounded shapes for enhance the **comfort**. Ideal for classy homes. Available in several mechanisms.



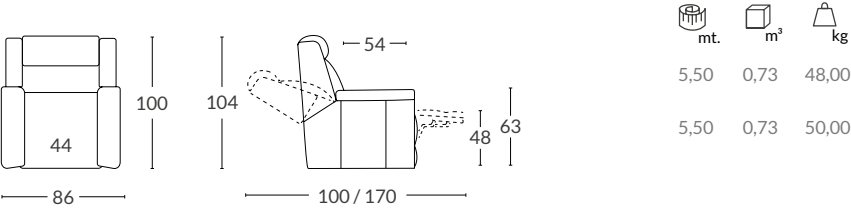


SILLÓN **COMPACTO** Y ELEGANTE, CAPAZ DE COMBINARSE PARA CREAR COMPOSICIONES **PODEROSAS** Y DE UNA ESTÉTICA **SOBRESALIENTE**



Sillón Relax . Fauteuil Relax . Relax Armchair

S-999 manual / eléctrico . S-999 manuel / électrique . S-999 manual / electric

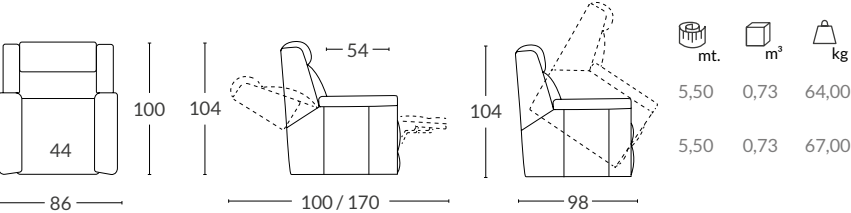


* Opción mecanismo: G25 / Option mécanisme: G25 / Mechanism options: G25

* Opción mecanismo (sólo para S999 Manual): Glider / Option mécanisme (seulement pour S999 Manuel): Glider / Mechanism options (just for S999 Manual): Glider

Sillón Relax . Fauteuil Relax . Relax Armchair

Lift 1 motor / 2 motores . Lift 1 moteur / 2 moteurs . 1 / 2 engines lift system



* Lift 2 motores: respaldo y reposapiés independientes / Lift 2 moteurs: dossier et repose-pieds indépendants / 2 engines lift: backrest and footrest independents.

BLUS Sillón / Fauteuil / Armchair

Ref. / Asiento Assise Seat	Nova 0	Nova 1	Nova 2	Nova 3	Nova 4	Nova 5	T.Cliente Tissu client Cust. Fabric
BLS9 44	185	195	205	220	225	235	180
BLS9E 44	235	250	260	275	280	295	225
G25	25	25	25	25	25	25	25
GLIDER	225	235	245	255	260	270	220
BLL1 44	275	290	300	315	320	335	265
BLL2 44	305	315	325	340	345	360	290

Memoria técnica / Rapport technique / Technical memory

- S-999 manual

S-999 eléctrico

S-999 manuel

S-999 électrique

Manual S-999

Electric S-999
- Lift 1 motor

Lift 1 moteur

1 engine lift

Lift 2 motores

Lift 2 moteurs

2 engine lift

Metraje / métrage / length Cúbico / cubique / cubic Peso / poids / weight

BLS9 44 Medida del asiento / Dimension d'assise / Seat measure.
Las medidas pueden variar ± 5 cm. / Les mesures peuvent varier ± 5 cm. / Distances can change ± 5 cm.

CARACTERÍSTICAS TÉCNICAS

Estructura: madera de pino + tablero DM. Muelle acero tipo ZZ. Cincha elástica 8 cm.
Asientos: espuma de poliuretano 35 kg. Suave.
Respaldo (cabezal reclinable): fibra hueca conjugada y siliconada.
Brazos: espuma de poliuretano 22 kg. Suave, recubierta de fibra.
Brazos desmontables /intercambiables: si / no.
Almohadas desenfundables (asiento, respaldo y brazos): si / si / si.
Mecanismos: relax manual, relax eléctrico, lift 1 motor o lift 2 motores.
Opción mecanismo: G25 giratorio y GLIDER basculante giratorio.

CARACTERISTIQUES TECHNIQUES

Carcasse: bois de pin + planche DM. Ressort en acier type ZZ. Sangle elastique 8 cm.
Assise: mousse de polyurethane 35 kg. Souple.
Dossier (tête reclinable): fibre creuse siliconée.
Accoudoirs: mousse de polyurethane 25 kg. Souple, recouverte en fibre.
Acc. démontables / échangeables: oui / non.
Coussin déhoussable (assise, dossier et accoudoirs): oui / oui / oui.
Mécanisme: relax manuel, relax électrique, power lift 1 moteur, power lift 2 moteurs (releveur).
Option mécanisme: G25 rotatif et GLIDER basculant rotatif.

TECHNICAL CHARACTERISTICS

Structure: pine wood + DM board. Metal spring type ZZ. Elastic band 8 cm.
Seats: polyurethane foam 35 kg. Soft.
Backrest: siliconized and conjugated hollow fiber.
Arms: polyurethane foam 22 kg. Soft, fiber recovered.
Removable / Interchangeable Arms: yes / no.
Removable pillows (seat, backrest and arms): yes / yes / yes.
Mechanism: manual relax, electric relax, power lift (1 motor or 2 motors (it helps to stand up)).
Mechanism options: G25 swivel and GLIDER rocking swivel.

Caldas



Un objeto **bien** pensado y bien realizado para un confort excepcional. Caldas, se ha convertido en un sofá **eterno**. Su respaldo formado por varios almohadones y sus brazos curvos, dotan al sillón de una gran **comodidad**. Su diseño estético recuerda a las formas redondeadas de las **pedras** erosionadas por el agua que nos ofrece la naturaleza. Un producto **único** para el hogar.



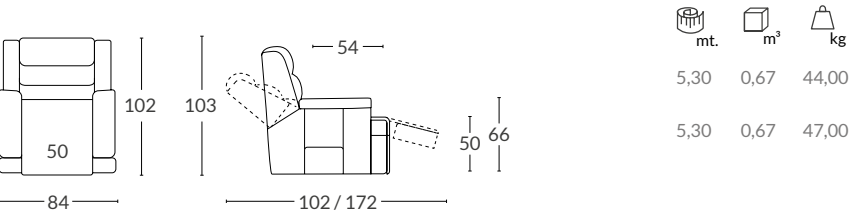
UN OBJET **BIEN** PENSÉ ET BIEN FAIT POUR UN **CONFORT** EXCEPTIONNEL





Sillón Relax . Fauteuil Relax . Relax Armchair

S-999 manual / eléctrico . S-999 manuel / électrique . S-999 manual / electric

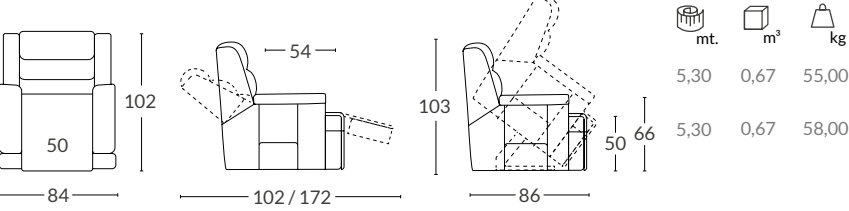


* Opción mecanismo: G25 / Option mécanisme: G25 / Mechanism options: G25

* Opción mecanismo (sólo para S999 Manual): Glider / Option mécanisme (seulement pour S999 Manuel): Glider / Mechanism options (just for S999 Manual): Glider

Sillón Relax . Fauteuil Relax . Relax Armchair

Lift 1 motor / 2 motores . Lift 1 moteur / 2 moteurs . 1 / 2 engines lift system



* Lift 2 motores: respaldo y reposapiés independientes / Lift 2 moteurs: dossier et repose-pieds indépendants / 2 engines lift: backrest and footrest independents.

CALDAS Sillón / Fauteuil / Armchair							
Ref. / Asiento Assise Seat	Nova 0	Nova 1	Nova 2	Nova 3	Nova 4	Nova 5	T.Cliente Tissu client Cust. Fabric
CAS9 50	185	195	205	220	225	235	180
CAS9E 50	235	250	260	275	280	295	225
G25	25	25	25	25	25	25	25
GLIDER	225	235	245	255	260	270	220
CAL1 50	275	290	300	315	320	335	265
CAL2 50	305	315	325	340	345	360	290

Memoria técnica / Rapport technique / Technical memory

- S-999 manual

S-999 manuel

Manual S-999

S-999 eléctrico

S-999 électrique

Electric S-999

Lift 1 motor

Lift 1 moteur

1 engine lift

Lift 2 motores

Lift 2 moteurs

2 engine lift

CAS9 50 Medida del asiento / Dimension d'assise / Seat measure.

Las medidas pueden variar ± 5 cm. /
Les mesures peuvent varier ± 5 cm. /
Distances can change ± 5 cm.

mt. Metraje / métrage / length m³ Cúbico / cubique / cubic kg Peso / poids / weight

CARACTERÍSTICAS TÉCNICAS

Estructura: madera de pino + tablero DM.
Muelle acero tipo ZZ. Cincha elástica 8 cm.
Asientos: espuma de poliuretano 30 kg. Suave, recubierta de fibra.
Respaldo: fibra hueca conjugada y siliconada.
Brazos: espuma de poliuretano 22 kg. Semi-suave, recubierta de fibra.
Brazos desmontables / intercambiables: si / no.
Almohadas desenfundables (asiento, respaldo y brazos): si / si / si.
Mecanismos: relax manual, relax eléctrico, lift 1 motor o lift 2 motores.
Opción mecanismo: G25 giratorio y GLIDER basculante giratorio.

CARACTERISTIQUES TECHNIQUES

Carcasse: bois de pin + planche DM. Ressort en acier type ZZ. Sangle elastique 8 cm.
Assise: mousse de polyurethane 30 kg. Souple, recouverte en fibre.
Dossier: fibre creuse siliconée.
Accoudoirs: mousse de polyurethane 22 kg. Semi-Souple, recouverte en fibre.
Accoudoirs démontables / échangeables: oui / non.
Coussin déhoussable (assise, dossier et accoudoirs): oui / oui / oui.
Mécanisme: relax manuel, relax électrique, power lift 1 moteur, power lift 2 moteurs (releveur).
Option mécanisme: G25 rotatif et GLIDER basculant rotatif.

TECHNICAL CHARACTERISTICS

Structure: pine wood + DM board.
Metal spring type ZZ. Elastic band 8 cm.
Seats: polyurethane foam 30 kg. Soft, fiber recovered,
Backrest: siliconized and conjugated hollow fiber.
Arms: polyurethane foam 22 kg. Semi-soft, fiber recovered.
Removable / Interchangeable Arms: yes / no.
Removable pillows (seat, backrest and arms): yes / yes / yes.
Mechanism: manual relax, electric relax, power lift (1 motor or 2 motors (it helps to stand up)).
Mechanism options: G25 swivel and GLIDER rocking swivel.

Cisne







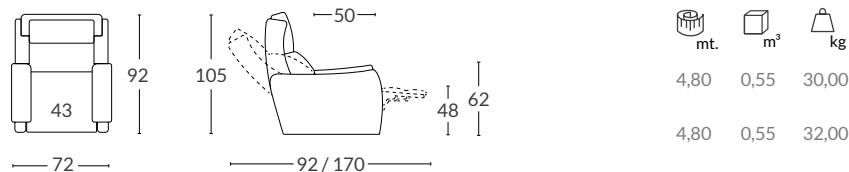
CONFORT, DESIGN, HARMONY. THREE CONCEPTS THAT DEFINE **CISNE** RELAX ARMCHAIR. DESIGNED TO MAKE SPECIAL YOU RESTING TIME



CISNE

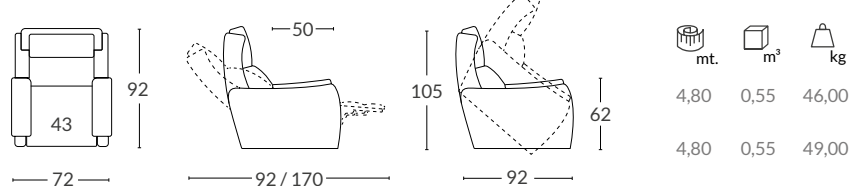
Sillón Relax . Fauteuil Relax . Relax Armchair

S-999 manual / eléctrico . S-999 manuel / électrique . S-999 manual / electric



Sillón Relax . Fauteuil Relax . Relax Armchair

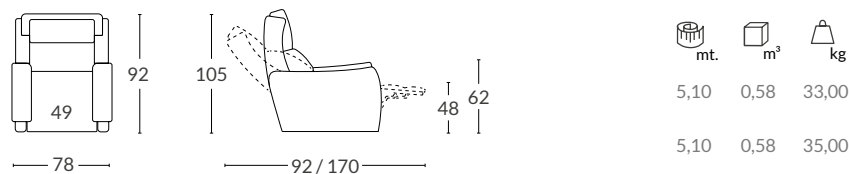
Lift 1 motor / 2 motores . Lift 1 moteur / 2 moteurs . 1 / 2 engines lift system



CISNE XL

Sillón Relax XL . Fauteuil Relax XL . XL Relax Armchair

S-999 manual / eléctrico . S-999 manuel / électrique . S-999 manual / electric



Opciones . Options . Options

Sensor con movimiento . Capteur de mouvement . Movement sensor

Sólo disponible para S-999 eléctrico . Seulement disponible pour S-999 électrique . Only available for S-999 electric

Manta térmica . Couverture thermique . Thermal blanket

No compatible con sensor de movimiento . Pas compatible avec capteur de mouvement . Not compatible with motion sensor

CISNE Sillón / Fauteuil / Armchair

Ref. / Asiento Assise Seat	Nova 0	Nova 1	Nova 2	Nova 3	Nova 4	Nova 5	T.Cliente Tissu client Cust. Fabric
CIS9 43	185	195	205	220	225	235	180
CIS9E 43	235	250	260	275	280	295	225
CIL1 43	275	290	300	315	320	335	265
CIL2 43	305	315	325	340	345	360	290
CIS9 48	195	205	215	230	235	245	190
CIS9E 48	245	260	270	285	290	305	235
CISOSM	12	12	12	12	12	12	12
CISOMT	45	45	45	45	45	45	45

Memoria técnica / Rapport technique / Technical memory

- | | | | |
|----------------|--------------------|-----------------|------------------|
| ● S-999 manual | ● S-999 eléctrico | ● Lift 1 motor | ● Lift 2 motores |
| ● S-999 manuel | ● S-999 électrique | ● Lift 1 moteur | ● Lift 2 moteurs |
| ● Manual S-999 | ● Electric S-999 | ● 1 engine lift | ● 2 engine lift |

mt. Metraje / métrage / length m³ Cúbico / cubique / cubic kg Peso / poids / weight

CILS9 43 Medida del asiento / Dimension d'assise / Seat measure.

Las medidas pueden variar ± 5 cm. /
Les mesures peuvent varier ± 5 cm. /
Distances can change ± 5 cm.

CARACTERÍSTICAS TÉCNICAS

Estructura: madera de pino + tablero DM.
Cincha elástica 8 cm.
Asientos: espuma de poliuretano 35 kg. Suave.
Respaldos: espuma de poliuretano 20 kg. Suave.
Recubierta de fibra.
Brazos: espuma de poliuretano 28 kg. Dura.
Recubierta de fibra.
Brazos desmontables / Intercambiables: no / no.
Almohadas desenfundables (asiento, respaldo y brazo): si / si / no.
Mecanismo: mecanismo relax s.999 manual / eléctrico . Lift 1 / 2 motores. **XL:** mecanismo relax s.999 manual / eléctrico.

CARACTERISTIQUES TECHNIQUES

Carcasse: bois de pin + planche DM + ressort en acier type ZZ. Sangle elastique 8 cm.
Assise: mousse de polyurethane 35 kg. Souple.
Dossier: mousse de polyurethane 20 kg. Souple, recouverte en fibre.
Accoudoir: mousse de polyurethane 28 kg. Souple. fibre revêtue. Dur. **Acc. démontables / échangeables:** non / non.
Coussin déhoussable (assise, dossier et accoudoir coulissant): oui / oui / non.
Mécanisme: relax S.999 manual / électrique . Lift 1 / 2 moteurs. **XL:** relax S.999 manual / électrique system .

TECHNICAL CHARACTERISTICS

Structure: pine wood + MDF board. Metal spring type ZZ. Elastic band 8 cm.
Seats: polyurethane foam 35 kg. soft .
Backrest: polyurethane foam 20 kg. soft . Fiber recovered.
Arms: polyurethane foam 28 kg. Soft, fiber coated. Hard.
Removable / Interchangeable Arms: no / no.
Removable pillows (seats, backrests and arms): yes / yes / no.
Armchair mechanism: relax S.999 manual / électrique Lift 1 / 2 motors. **XL:** relax S.999 manual / électrique system.

Esther

La **pureté** formelle et fonctionnalité impeccable, Esther, fabriqué avec la technologie du moment. Un **fauteuil** de formes courbes et sa forte présence pour donner une touche d'**harmonie** et de recueillir conjointement rôle dans toute la maison. Esther, vous pouvez profiter d'une lecture agréable ou un moment du relax où, accueilli par ses **détails** et des formes, qui vous transférerez à un état de calme inégalé.



Formal esthetic and impeccable functionality. It's Esther, created using the best technology available. An armchair of curved shapes and powerful presence to give a touch of **harmony** in whatever home. With Esther, you can spend moments of pleasant reading, the quietness of a cup of tea or a **relaxing** time to make you travel to a moment of balance.

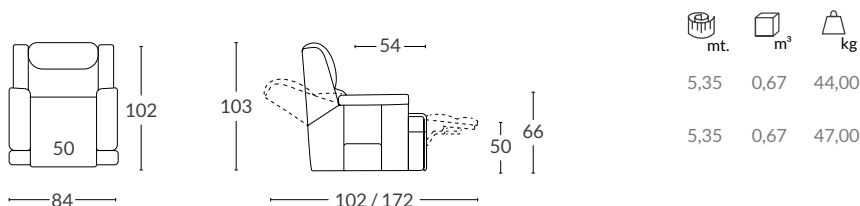
Pureza formal y funcionalidad impecable, así es Esther, fabricado con la tecnología del momento. Un sillón de **formas** curvas y de fuerte presencia para dar un toque de armonía y **cobrar**, conjuntamente, protagonismo en cualquier hogar. Con Esther, podrá **disfrutar** de una agradable lectura o de un momento de relax dónde, acogido por sus detalles y **formas**, le trasladará a un estado de calma sin igual.





Sillón Relax . Fauteuil Relax . Relax Armchair

S-999 manual / eléctrico . S-999 manuel / eletrique . S-999 manual / electric

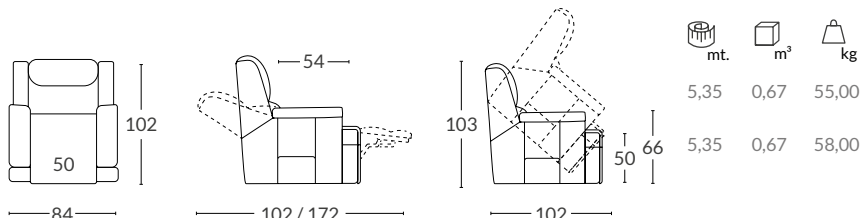


* Opción mecanismo: G25 / Option mécanisme: G25 / Mechanism options: G25

* Opción mecanismo (sólo para S999 Manual): Glider / Option mécanisme (seulement pour S999 Manuel): Glider / Mechanism options (just for S999 Manual): Glider

Sillón Relax . Fauteuil Relax . Relax Armchair

Lift 1 motor / 2 motores . Lift 1 moteur / 2 moteurs . 1 / 2 engines lift system



* Lift 2 motores: respaldo y reposapiés independientes / Lift 2 moteurs: dossier et repose-pieds indépendants / 2 engines lift: backrest and footrest independents.

Esther Sillón / Fauteuil / Armchair

Ref. / Asiento Assise Seat	Nova 0	Nova 1	Nova 2	Nova 3	Nova 4	Nova 5	T.Cliente Tissu client Cust. Fabric
ESS9 50	185	195	205	220	225	235	180
ESS9E 50	235	250	260	275	280	295	225
G25	25	25	25	25	25	25	25
GLIDER	225	235	245	255	260	270	220
ESL1 50	275	290	300	315	320	335	265
ESL2 50	305	315	325	340	345	360	290

Memoria técnica / Rapport technique / Technical memory

- S-999 manual
- S-999 eléctrico
- Lift 1 motor
- Lift 2 motores
- S-999 manuel
- S-999 eletrique
- Lift 1 moteur
- Lift 2 moteurs
- Manual S-999
- Electric S-999
- 1 engine lift
- 2 engine lift

Metraje / métrage / length Cúbico / cubique / cubic Peso / poids / weight

ESS9 50 Medida del asiento / Dimension d'assise / Seat measure.

Las medidas pueden variar ± 5 cm. /
Les mesures peuvent varier ± 5 cm. /
Distances can change ± 5 cm.

CARACTERÍSTICAS TÉCNICAS

Estructura: madera de pino + tablero DM.
Muelle acero tipo ZZ. Cincha elástica 8 cm.
Asientos: espuma de poliuretano 30 kg. Suave, recubierta de fibra.
Respaldo: fibra hueca conjugada y siliconada.
Brazos: espuma de poliuretano 22 kg. S. recubierta de fibra.
Brazos desmontables / intercambiables: si / no.
Almohadas desenfundables (asiento, respaldo y brazos): si / si / si.
Mecanismos: relax manual, relax eléctrico, lift 1 motor o lift 2 motores.
Opción mecanismo: G25 giratorio y GLIDER basculante giratorio.

CARACTERISTIQUES TECHNIQUES

Carcasse: bois de pin + planche DM. Ressort en acier type ZZ. Sangle elastique 8 cm.
Assise: mousse de polyurethane 30 kg. Souple, recouverte en fibre.
Dossier: fibre creuse siliconée.
Accoudoirs: mousse de polyurethane 22 kg. Souple, recouverte en fibre.
Accoudoirs démontables / échangeables: oui / non.
Coussin déhoussable (assise, dossier et accoudoirs): oui / oui / oui.
Mécanisme: relax manuel, relax eletrique, power lift 1 moteur, power lift 2 moteurs (releveur).
Option mécanisme: G25 rotatif et GLIDER basculant rotatif.

TECHNICAL CHARACTERISTICS

Structure: pine wood + DM board.
Metal spring type ZZ. Elastic band 8 cm.
Seats: polyurethane foam 30 kg. Soft. fiber recovered.
Backrest: siliconized and conjugated hollow fiber.
Arms: polyurethane foam 22 kg. Soft. fiber recovered.
Removable / Interchangeable Arms: yes / no.
Removable pillows (seat, backrest and arms): yes / yes / yes.
Mechanism: manual relax, electric relax, power lift (1 motor or 2 motors (it helps to stand up)).
Mechanism options: G25 swivel and GLIDER rocking swivel.

Evo

Design **raffiné** et minimaliste permet le différencier des autres. Chaque détail a été **soigneusement** étudié afin d'obtenir un fauteuil pour les petits espaces sans réduire le **confort**. Un fauteuil parfait pour routine échappé de la **routine**.



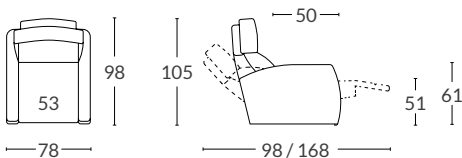




EVO

Sillón Relax . Fauteuil Relax . Relax Armchair

S-999 manual / eléctrico . S-999 manuel / électrique . S-999 manual / electric



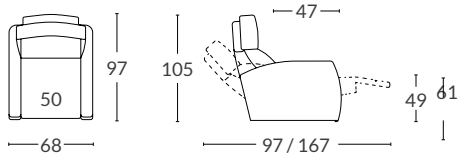
4,70	0,59	33,00
4,70	0,59	35,00

* Opción mecanismo: G25 / Option mécanisme: G25 / Mechanism options: G25

MINI EVO

Sillón Relax . Fauteuil Relax . Relax Armchair

S-999 manual / eléctrico . S-999 manuel / électrique . S-999 manual / electric



4,40	0,53	30,00
4,40	0,53	32,00

EVO & MINI EVO Sillón / Fauteuil / Armchair							
Ref. / Asiento Assise Seat	Nova 0	Nova 1	Nova 2	Nova 3	Nova 4	Nova 5	T.Cliente Tissu client Cust. Fabric
● EVS9 53	175	185	195	205	210	220	170
● EVS9E 53	220	235	245	265	270	280	210
G25	25	25	25	25	25	25	25

● EVS9 50	170	180	190	200	205	215	165
● EVS9E 50	215	230	240	260	265	275	205

Memoria técnica / Rapport technique / Technical memory

- S-999 manual

● S-999 manuel

● Manual S-999
- S-999 eléctrico

● S-999 électrique

● Electric S-999

Metraje / métrage / length Cúbico / cubique / cubic Peso / poids / weight

EVS9 53 Medida del asiento / Dimension d'assise / Seat measure.

Las medidas pueden variar ± 5 cm. /
Les mesures peuvent varier ± 5 cm. /
Distances can change ± 5 cm.

CARACTERÍSTICAS TÉCNICAS

Estructura: madera de pino + aglomerado. Cincha elástica 8 cm.
Asientos: espuma de poliuretano 30 kg. Semisuave.
Respaldo: fibra hueca conjugada y siliconada.
Brazos: espuma de poliuretano 28 kg.
Brazos desmontables / intercambiables: no / no.
Almohadas desenfundables (asiento, respaldo y brazos): si / si / no.
Mecanismo: relax manual, relax eléctrico. **Mini Evo:** relax manual, relax eléctrico.

CARACTERISTIQUES TECHNIQUES

Carcasse: bois de pin + agglomérée. Sangle elastique 8 cm.
Assise: mousse de polyurethane 30 kg. Semisouple.
Dossier: fibre creuse siliconée.
Accoudoir: mousse de polyurethane 28 kg.
Acc. démontables / échangeables: non / non.
Coussin déhoussable (assise, dossier et accoudoirs): oui / oui / non.
Mécanisme: relax manuel, relax électrique. **Mini Evo:** relax manuel ou relax électrique.

TECHNICAL CHARACTERISTICS

Structure: pine + agglomerate wood. Elastic band 8 cm.
Seats: polyurethane foam 30 kg. Semisoft.
Backrest: siliconized and conjugated hollow fiber.
Arm: polyurethane foam 28 kg.
Removable / Interchangeable Arms: no / no.
Removable pillows (seat, backrest and arms): yes / yes / no.
Mechanism: manual relax, electric relax. **Mini Evo:** manual relax / electric relax.

El confort al servicio de su imaginación

Fores

Un estilo basado en la combinación y el **equilibrio**. Fores recuerda a los sillones orejeros de los años 50, cuyo origen se establece en Inglaterra a finales del siglo XVII, donde los señores **feudales** se protegían en sus asientos, de corrientes de aire con una especie de "alas" laterales en el resposacabezas. Hemos rescatado una pieza fundamental de las villas **aristocráticas** con un concepto más renovado y un aspecto ergonómico para un mayor **confort**. Fores nos da un claro ejemplo de que lo antiguo no tiene por qué reñir con lo **moderno**.





FORES NOUS **DONNE** UN EXEMPLE CLAIR DE QUE L'ANCIEN N'A PAS À SE
DISPUTER AVEC LE **MODERNE**

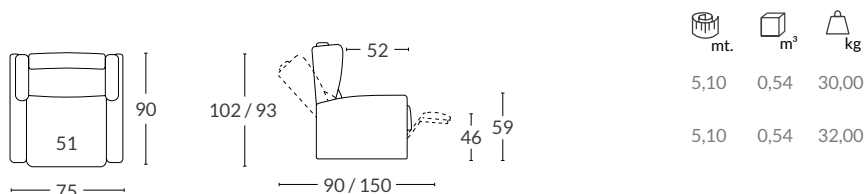
Fores est un fauteuil pour tous les types d'environnements où vous pourrez profiter des heures de lecture agréable, d'une bonne conversation ou d'un verre de vin.





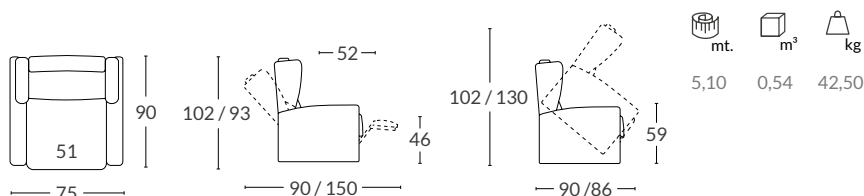
Sillón Relax . Fauteuil Relax . Relax Armchair

Relax manual / eléctrico . Relax manuel / électrique . Relax manual / electric



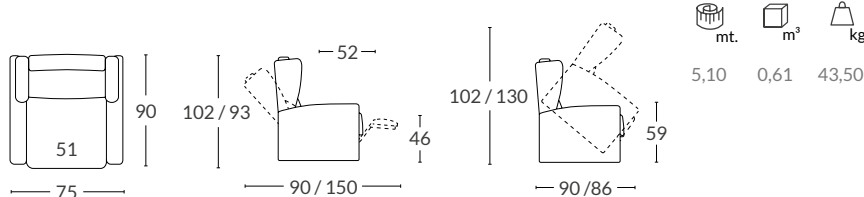
Sillón Relax . Fauteuil Relax . Relax Armchair

Lift 1 motor . Lift 1 moteur . 1 engine lift system



Sillón Relax . Fauteuil Relax . Relax Armchair

Sistema mobile . Système mobile . Mobile system



* **NUEVO Sistema mobile:** sistema lift 2 motores con ruedas y freno / **NOUVEAU Système mobile:** système lift 2 moteurs avec roues et frein / **NEW Mobile system:** 2 engines lift system with wheels and brake.

* Incluye fundas cubre-brazos . Housses repose-bras incluses . Arm cover included .

FORES Sillón / Fauteuil / Armchair

Ref. / Asiento Assise Seat	Nova 0	Nova 1	Nova 2	Nova 3	Nova 4	Nova 5	T.Cliente Tissu client Cust. Fabric
● FORM 51	150	160	170	185	190	200	145
● FORE 51	205	215	220	235	240	250	200
● FOL1 51	230	240	250	260	265	275	220
● FORMO 51	300	305	310	320	325	335	290

Memoria técnica / Rapport technique / Technical memory

- Relax manual
- Relax manuel
- Relax armchair
- Relax eléctrico
- Relax électrique
- Relax electric
- Lift 1 motor
- Lift 1 moteur
- 1 engine lift
- Sistema mobile (NUEVO)
- Système mobile (NOUVEAU)
- Mobile system (NEW)

mt. Metraje / métrage / length m³ Cúbico / cubique / cubic kg Peso / poids / weight

FORM 51 Medida del asiento / Dimension d'assise / Seat measure.

Las medidas pueden variar ± 5 cm. /
Les mesures peuvent varier ± 5 cm. /
Distances can change ± 5 cm.

CARACTERÍSTICAS TÉCNICAS

Estructura: madera de pino + tablero DM.
Muelle acero tipo ZZ. Cincha elástica 8 cm.
Asientos: espuma de poliuretano 25 kg. Suave, recubierta de fibra.
Respaldo: espuma de poliuretano 20 kg. Super suave, recubierta de fibra.
Brazos: espuma de poliuretano 30 kg.
Brazos desmontables / intercambiables: no / no.
Almohadas desenfundables (asiento y respaldo): si / si.
Patatas: color miel / **Altura:** 5 cm.
Mecanismos: relax manual, relax eléctrico, lift 1 motor o lift 2 motores.

CARACTERISTIQUES TECHNIQUES

Carcasse: bois de pin + planche DM. Ressort en acier type ZZ. Sangle elastique 8 cm.
Assise: mousse de polyurethane 25 kg. Souple, recouverte en fibre.
Dossier: mousse de polyurethane 20 kg. Super souple, recouverte en fibre.
Accs.: mousse de polyurethane 30 kg. **Démontables / échangeables:** non / non.
Coussin déhoussable (assise et dossier): oui / oui.
Pieds: couleur miel / **Hauteur:** 5 cm.
Mécanisme: relax manuel, relax électrique, power lift 1 moteur, power lift 2 moteurs (releveur).

TECHNICAL CHARACTERISTICS

Structure: pine wood + DM board.
Metal spring type ZZ. Elastic band 8 cm.
Seats: polyurethane foam 25 kg. Soft. fiber recovered,
Backrest: polyurethane foam 20 kg. Super soft, fiber recovered.
Arms: polyurethane foam 30 kg. **Removable / Interchangeable Arms:** no / no.
Removable pillows (seat and backrest): yes / yes.
Legs: honey color / **Height:** 5 cm.
Mechanism: manual relax, electric relax, power lift (1 motor or 2 motors (it helps to stand up)).

Galatea

Galatea, un claro ejemplo de que lo **clásico** puede congeniar con la modernidad y ofrecer, a su vez, un confort máximo. Inspirado en los sillones de las casas señoriales de antaño, es **idílico** para el descanso. Galatea con un diseño señorial y elegante, junto a formas robustas hacen de él un sillón **exclusivo** y de gran confort.

Cuidamos cada elemento para hacer de este sillón una pieza fundamental e **imprescindible** para su hogar.





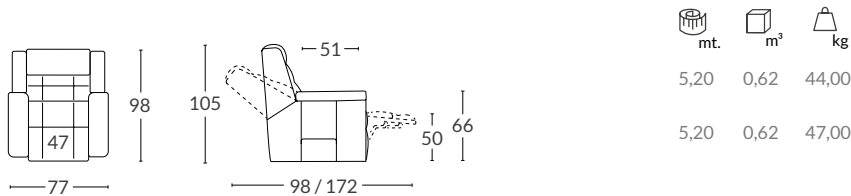


AÑADE A TU HOGAR EL DESCANSO PERFECTO



Sillón Relax . Fauteuil Relax . Relax Armchair

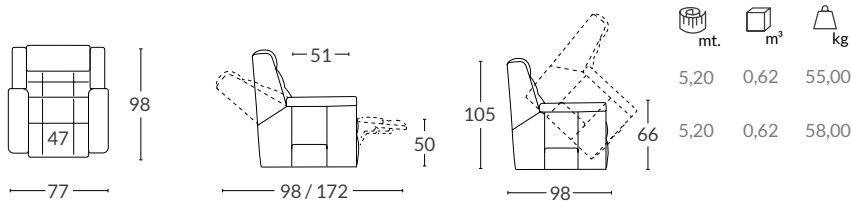
S-999 manual / eléctrico . S-999 manuel / électrique . S-999 manual / electric



* Opción mecanismo: G25 / Option mécanisme: G25 / Mechanism options: G25

Sillón Relax . Fauteuil Relax . Relax Armchair

Lift 1 motor / 2 motores . Lift 1 moteur / 2 moteurs . 1 / 2 engines lift system



* Lift 2 motores: respaldo y reposapiés independientes / Lift 2 moteurs: dossier et repose-pieds indépendants / 2 engines lift: backrest and footrest independents.

GALATEA Sillón / Fauteuil / Armchair

Ref. / Asiento Assise Seat	Nova 0	Nova 1	Nova 2	Nova 3	Nova 4	Nova 5	T.Cliente Tissu client Cust. Fabric
● GAS9 47	175	185	195	205	210	220	170
● GAS9E 47	220	235	245	265	270	280	210
G25	25	25	25	25	25	25	25
● GAL1 47	265	280	290	305	310	325	255
● GAL2 47	280	295	305	320	325	340	270

Memoria técnica / Rapport technique / Technical memory

- S-999 manual
- S-999 eléctrico
- Lift 1 motor
- Lift 2 motores
- S-999 manuel
- S-999 électrique
- Lift 1 moteur
- Lift 2 moteurs
- Manual S-999
- Electric S-999
- 1 engine lift
- 2 engine lift

GAS947 Medida del asiento / Dimension d'assise / Seat measure.

Las medidas pueden variar ± 5 cm. /
Les mesures peuvent varier ± 5 cm. /
Distances can change ± 5 cm.

Metraje / métrage / length Cúbico / cubique / cubic Peso / poids / weight

CARACTERÍSTICAS TÉCNICAS

Estructura: madera de pino + tablero DM.
Muelle acero tipo ZZ. Cincha elástica 8 cm.
Asientos: espuma de poliuretano 35 kg. Suave, recubierta de fibra.
Respaldo: fibra hueca conjugada y siliconada.
Brazos: espuma de poliuretano 25 kg. S. recubierta de fibra.
Brazos desmontables / intercambiables: si / no.
Almohadas desenfundables (asiento, respaldo y brazos): si / si / si.
Mecanismos: relax manual, relax eléctrico, lift 1 motor o lift 2 motores.
Opción mecanismo: G25 giratorio y GLIDER basculante giratorio.

CARACTERISTIQUES TECHNIQUES

Carcasse: bois de pin + planche DM. Ressort en acier type ZZ. Sangle elastique 8 cm.
Assise: mousse de polyurethane 35 kg. Souple, recouverte en fibre.
Dossier: fibre creuse siliconée.
Accoudoirs: mousse de polyurethane 25 kg. Souple recouverte en fibre.
Accoudoirs démontables / échangeables: oui / non.
Coussin déhoussable (assise, dossier et accoudoirs): oui / oui / oui.
Mécanisme: relax manuel, relax électrique, power lift 1 moteur, power lift 2 moteurs (releveur).
Option mécanisme: G25 rotatif et GLIDER basculant rotatif.

TECHNICAL CHARACTERISTICS

Structure: pine wood + DM board.
Metal spring type ZZ. Elastic band 8 cm.
Seats: polyurethane foam 35 kg. Soft, fiber recovered,
Backrest: siliconized and conjugated hollow fiber.
Arms: polyurethane foam 25 kg. Soft, fiber recovered.
Removable / Interchangeable Arms: yes / no.
Removable pillows (seat, backrest and arms): yes / yes / yes.
Mechanism: manual relax, electric relax, power lift (1 motor or 2 motors (it helps to stand up)).
Mechanism options: G25 swivel and GLIDER rocking swivel.

Hero

Sus formas redondeadas y **ergonómicas** nos traslada a la sensación de estar arropados por almohadones sin rehuir de un diseño elegante y **señorial**. Un sillón ideal para espacios abiertos y luminosos, donde podremos **degustar** los sabores de una copa de vino tinto mientras esperamos que caiga el sol. Momentos que proporcionan **felicidad**.





Rounded and ergonomic shapes move us to feel wrapped by soft cushions, preserving, at the same time, an elegant and **majestic** design. An ideal armchair for open and bright spaces, where we can taste the flavors of a glass of good wine while we wait for the sunset. **Moments** that provide happiness.

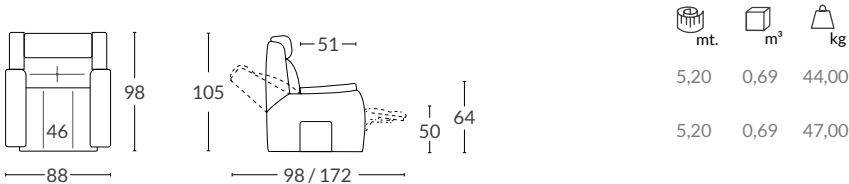
Ses formes **arrondies** et ergonomiques il nous déplace à la sensation d'être couvert par des coussins sans fuir d'un dessin **élégant** et seigneurial. Un fauteuil idéal pour des espaces ouverts et lumineux, où nous pourrions déguster les plaisirs d'une coupe de vin rouge tandis que nous attendons que le **soleil** tombe. Moments où ils nous donnent **bonheur**.





Sillón Relax . Fauteuil Relax . Relax Armchair

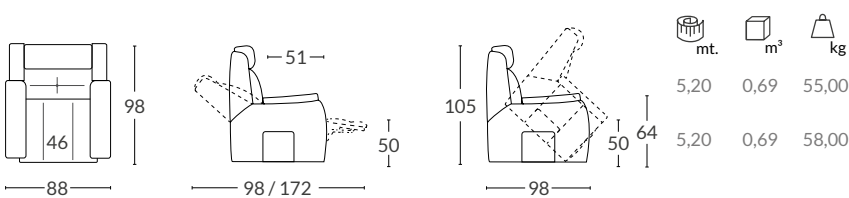
S-999 manual / eléctrico . S-999 manuel / eletrique . S-999 manual / electric



* Opción mecanismo: G25 / Option mécanisme: G25 / Mechanism options: G25
* Opción mecanismo (sólo para S999 Manual): Glider / Option mécanisme (seulement pour S999 Manuel): Glider / Mechanism options (just for S999 Manual): Glider

Sillón Relax . Fauteuil Relax . Relax Armchair

Lift 1 motor / 2 motores . Lift 1 moteur / 2 moteurs . 1 / 2 engines lift system



* Lift 2 motores: respaldo y reposapiés independientes / Lift 2 moteurs: dossier et repose-pieds indépendants / 2 engines lift: backrest and footrest independents.

HERO Sillón / Fauteuil / Armchair							
Ref. / Asiento Assise Seat	Nova 0	Nova 1	Nova 2	Nova 3	Nova 4	Nova 5	T.Cliente Tissu client Cust. Fabric
HES9 46	185	195	205	220	225	235	180
HES9E 46	235	250	260	275	280	295	225
G25	25	25	25	25	25	25	25
GLIDER	225	235	245	255	260	270	220
HEL1 46	275	290	300	315	320	335	265
HEL2 46	305	315	325	340	345	360	290

Memoria técnica / Rapport technique / Technical memory

- S-999 manual

S-999 manuel

Manual S-999

S-999 eléctrico

S-999 eletrique

Electric S-999

Lift 1 motor

Lift 1 moteur

1 engine lift

Lift 2 motores

Lift 2 moteurs

2 engine lift

HES950 Medida del asiento / Dimension d'assise / Seat measure.

Las medidas pueden variar ± 5 cm. /
Les mesures peuvent varier ± 5 cm. /
Distances can change ± 5 cm.

Metraje / métrage / length Cúbico / cubique / cubic Peso / poids / weight

CARACTERÍSTICAS TÉCNICAS

Estructura: madera de pino + tablero DM.
Muelle acero tipo ZZ. Cincha elástica 8 cm.
Asientos: espuma de poliuretano 35 kg. Suave, recubierta de fibra.
Respaldo: fibra hueca conjugada y siliconada.
Brazos: espuma de poliuretano 22 kg. Suave, recubierta de fibra.
Brazos desmontables / intercambiables: si / no.
Almohadas desenfundables (asiento, respaldo y brazos): si / si / si.
Mecanismos: relax manual, relax eléctrico, lift 1 motor o lift 2 motores.
Opción mecanismo: G25 giratorio y GLIDER basculante giratorio.

CARACTERISTIQUES TECHNIQUES

Carcasse: bois de pin + planche DM. Ressort en acier type ZZ. Sangle elastique 8 cm.
Assise: mousse de polyurethane 35 kg. Souple, recouverte en fibre.
Dossier: fibre creuse siliconée.
Accoudoirs: mousse de polyurethane 22 kg. Souple, recouverte en fibre.
Accoudoirs démontables / échangeables: oui / non.
Coussin déhoussable (assise, dossier et accoudoirs): oui / oui / oui.
Mécanisme: relax manuel, relax eletrique, power lift 1 moteur, power lift 2 moteurs (releveur).
Option mécanisme: G25 rotatif et GLIDER basculant rotatif.

TECHNICAL CHARACTERISTICS

Structure: pine wood + DM board.
Metal spring type ZZ. Elastic band 8 cm.
Seats: polyurethane foam 35 kg. Soft, fiber recovered,
Backrest: siliconized and conjugated hollow fiber.
Arms: polyurethane foam 22 kg. Soft, fiber recovered.
Removable / Interchangeable Arms: yes / no.
Removable pillows (seat, backrest and arms): yes / yes / yes.
Mechanism: manual relax, electric relax, power lift (1 motor or 2 motors (it helps to stand up)).
Mechanism options: G25 swivel and GLIDER rocking swivel.

"Less is more," said architect Ludwig Mies van der Rohe. This is the Ike chair, able to offer **minimalist** and simple designs mixed with amazing shapes, taking into account an exceptional **comfort** never seen before.



Ike



TÓMESE UN INSTANTE...

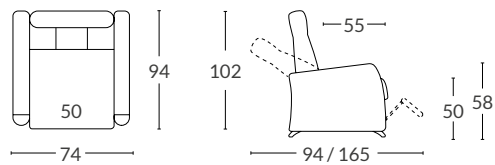


...SÓLO PARA USTED.





Sillón Relax . Fauteuil Relax . Relax Armchair
Relax manual / eléctrico . Relax manuel / électrique . Relax armchair / electric



mt.	m³	kg
3,80	0,55	25,10
3,80	0,55	28,10

IKE Sillón / Fauteuil / Armchair							
Ref. / Asiento Assise Seat	Nova 0	Nova 1	Nova 2	Nova 3	Nova 4	Nova 5	T.Cliente Tissu client Cust. Fabric
IKRM 50	140	150	160	175	180	190	135
IKRE 50	195	205	210	225	230	240	190

Memoria técnica / Rapport technique / Technical memory

- Relax manual

● Relax manuel

● Relax armchair
- Relax eléctrico

● Relax électrique

● Relax electric

Metraje / métrage / length

Cúbico / cubique / cubic

Peso / poids / weight

IKRM 50

Medida del asiento / Dimension d'assise /
Seat measure.

Las medidas pueden variar ± 5 cm. /
Les mesures peuvent varier ± 5 cm. /
Distances can change ± 5 cm.

CARACTERÍSTICAS TÉCNICAS

Estructura: madera de pino + tablero DM.
Muelle acero tipo ZZ. Cincha elástica 8 cm.
Asiento: espuma de poliuretano 35 kg. Suave, recubierta de fibra.
Respaldo: espuma de poliuretano 25 kg. Super suave, recubierta de fibra.
Brazos: espuma de poliuretano 25 kg.
Brazos desmontables / intercambiables: si / no.
Almohadas desenfundables: no.
Patas: metal cromadas / **Altura:** 5 cm.
Mecanismos: relax manual, relax eléctrico.

CARACTERISTIQUES TECHNIQUES

Carcasse: bois de pin + planche DM. Ressort en acier type ZZ. Sangle elastique 8 cm.
Assise: mousse polyuréthane 35 kg. Souple, recouverte en fibre.
Dossier: mousse polyuréthane 25 kg. Souple, recouverte en fibre.
Accoudoirs: mousse de polyurethane 25 kg.
Accoudoirs démontables / échangeables: oui / no.
Coussin déhoussable: no.
Pieds: métal chromé / **Hauteur:** 5 cm.
Mécanisme: relax manuel, relax eletrique.

TECHNICAL CHARACTERISTICS

Structure: pine wood + DM board.
Metal spring type ZZ. Elastic band 8 cm.
Seats: polyurethane foam 35 kg. Soft, fiber recovered,
Backrest: polyurethane foam 25 kg. Soft, fiber recovered.
Arms: polyurethane foam 25 kg.
Removable / Interchangeable Arms: yes / no.
Removable pillows: no.
Legs: chromed metal / **Height:** 5 cm.
Mechanism: manual relax, electric relax.

Lauro



When the **days** go shorter and temperature goes down, our desire is to offer you a **moment** of heat, a special comfort. With a **breath** of warmth, Aqua / Lauro armchair provides a universe of homely lines to accommodate you in your most intimate **moments**.

With a stately and elegant design, **Aqua** offers you different mechanisms options able to adapt to whatever need.

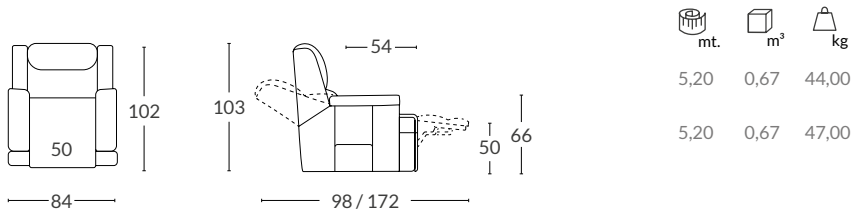






Sillón Relax . Fauteuil Relax . Relax Armchair

S-999 manual / eléctrico . S-999 manuel / eletrique . S-999 manual / electric



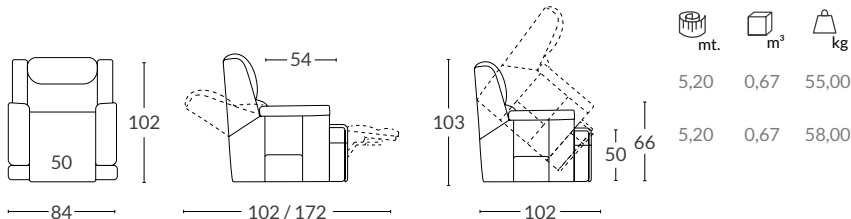
mt.	m³	kg
5,20	0,67	44,00
5,20	0,67	47,00

* Opción mecanismo: G25 / Option mécanisme: G25 / Mechanism options: G25

* Opción mecanismo (sólo para S999 Manual): Glider / Option mécanisme (seulement pour S999 Manuel): Glider / Mechanism options (just for S999 Manual): Glider

Sillón Relax . Fauteuil Relax . Relax Armchair

Lift 1 motor / 2 motores . Lift 1 moteur / 2 moteurs . 1 / 2 engines lift system



mt.	m³	kg
5,20	0,67	55,00
5,20	0,67	58,00

* Lift 2 motores: respaldo y reposapiés independientes / Lift 2 moteurs: dossier et repose-pieds indépendants / 2 engines lift: backrest and footrest independents.

LAURO Sillón / Fauteuil / Armchair							
Ref. / Asiento / Assise / Seat	Nova 0	Nova 1	Nova 2	Nova 3	Nova 4	Nova 5	T. Cliente / Tissu client / Cust. Fabric
LAS9 50	185	195	205	220	225	235	180
LAS9E 50	235	250	260	275	280	295	225
G25	25	25	25	25	25	25	25
GLIDER	225	235	245	255	260	270	220
LAL1 50	275	290	300	315	320	335	265
LAL2 50	305	315	325	340	345	360	290

Memoria técnica / Rapport technique / Technical memory

- S-999 manual

● S-999 manuel

● Manual S-999
- S-999 eléctrico

● S-999 électrique

● Electric S-999
- Lift 1 motor

● Lift 1 moteur

● 1 engine lift
- Lift 2 motores

● Lift 2 moteurs

● 2 engine lift

LAS950 Medida del asiento / Dimension d'assise / Seat measure.

Las medidas pueden variar ± 5 cm. / Les mesures peuvent varier ± 5 cm. / Distances can change ± 5 cm.

mt. Metraje / métrage / length m³ Cúbico / cubique / cubic kg Peso / poids / weight

CARACTERÍSTICAS TÉCNICAS

Estructura: madera de pino + tablero DM.
Muelle acero tipo ZZ. Cincha elástica 8 cm.
Asientos: espuma de poliuretano 30 kg. Suave, recubierta de fibra.
Respaldo: fibra hueca conjugada y siliconada.
Brazos: espuma de poliuretano 22 kg. Semisuave, recubierta de fibra.
Brazos desmontables / intercambiables: si / no.
Almohadas desenfundables (asiento, respaldo y brazos): si / si / si.
Mecanismos: relax manual, relax eléctrico, lift 1 motor o lift 2 motores.
Opción mecanismo: G25 giratorio y GLIDER basculante giratorio.

CARACTERISTIQUES TECHNIQUES

Carcasse: bois de pin + planche DM. Ressort en acier type ZZ. Sangle elastique 8 cm.
Assise: mousse de polyurethane 30 kg. Souple. recouverte en fibre.
Dossier: fibre creuse siliconée.
Accoudoirs: mousse de polyurethane 22 kg. Semi-souple, recouverte en fibre.
Accoudoirs démontables / échangeables: oui / non.
Coussin déhoussable (assise, dossier et accoudoirs): oui / oui / oui.
Mécanisme: relax manuel, relax eletrique, power lift 1 moteur, power lift 2 moteurs (releveur).
Option mécanisme: G25 rotatif et GLIDER basculant rotatif.

TECHNICAL CHARACTERISTICS

Structure: pine wood + DM board.
Metal spring type ZZ. Elastic band 8 cm.
Seats: polyurethane foam 30 kg. Soft. fiber recovered.
Backrest: siliconized and conjugated hollow fiber.
Arms: polyurethane foam 22 kg. Semisoft, fiber recovered.
Removable / Interchangeable Arms: yes / no.
Removable pillows (seat, backrest and arms): yes / yes / yes.
Mechanism: manual relax, electric relax, power lift (1 motor or 2 motors (it helps to stand up)).
Mechanism options: G25 swivel and GLIDER rocking swivel.

Pureza formal y funcionalidad impecable, así es Esther, fabricado con la tecnología del momento. Un sillón de formas curvas y de **fuerte** presencia para dar un toque de armonía y cobrar, conjuntamente, protagonismo en cualquier hogar. Con Esther, podrá disfrutar de una **agradable** lectura o de un momento de relax dónde, acogido por sus detalles y formas, le trasladará a un estado de **calma** sin igual.



Mare

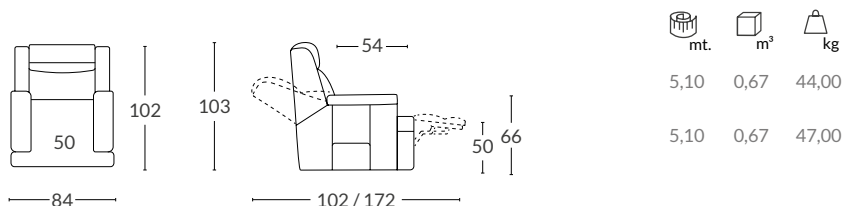






Sillón Relax . Fauteuil Relax . Relax Armchair

S-999 manual / eléctrico . S-999 manuel / eletrique . S-999 manual / electric

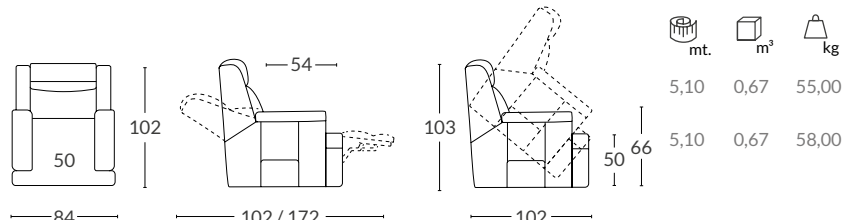


* Opción mecanismo: G25 / Option mécanisme: G25 / Mechanism options: G25

* Opción mecanismo (sólo para S999 Manual): Glider / Option mécanisme (seulement pour S999 Manuel): Glider / Mechanism options (just for S999 Manual): Glider

Sillón Relax . Fauteuil Relax . Relax Armchair

Lift 1 motor / 2 motores . Lift 1 moteur / 2 moteurs . 1 / 2 engines lift system



* Lift 2 motores: respaldo y reposapiés independientes / Lift 2 moteurs: dossier et repose-pieds indépendants / 2 engines lift: backrest and footrest independents.

MARE Sillón / Fauteuil / Armchair

Ref. / Asiento Assise Seat	Nova 0	Nova 1	Nova 2	Nova 3	Nova 4	Nova 5	T.Cliente Tissu client Cust. Fabric
MAS9 50	185	195	205	220	225	235	180
MAS9E 50	235	250	260	275	280	295	225
G25	25	25	25	25	25	25	25
GLIDER	225	235	245	255	260	270	220
MAL1 50	275	290	300	315	320	335	265
MAL2 50	305	315	325	340	345	360	290

Memoria técnica / Rapport technique / Technical memory

- S-999 manual
- S-999 eléctrico
- Lift 1 motor
- Lift 2 motores
- S-999 manuel
- S-999 eletrique
- Lift 1 moteur
- Lift 2 moteurs
- Manual S-999
- Electric S-999
- 1 engine lift
- 2 engine lift

mt. Metraje / métrage / length m³ Cúbico / cubique / cubic kg Peso / poids / weight

MAS9 50 Medida del asiento / Dimension d'assise / Seat measure.

Las medidas pueden variar ± 5 cm. /
Les mesures peuvent varier ± 5 cm. /
Distances can change ± 5 cm.

CARACTERÍSTICAS TÉCNICAS

Estructura: madera de pino + tablero DM.
Muelle acero tipo ZZ. Cincha elástica 8 cm.
Asientos: espuma de poliuretano 30 kg. Suave, recubierta de fibra.
Respaldo: fibra hueca conjugada y siliconada.
Brazos: espuma de poliuretano 22 kg. Semisuave, recubierta de fibra.
Brazos desmontables / intercambiables: si / no.
Almohadas desenfundables (asiento, respaldo y brazos): si / si / si.
Mecanismos: relax manual, relax eléctrico, lift 1 motor o lift 2 motores.
Opción mecanismo: G25 giratorio y GLIDER basculante giratorio.

CARACTERISTIQUES TECHNIQUES

Carcasse: bois de pin + planche DM. Ressort en acier type ZZ. Sangle elastique 8 cm.
Assise: mousse de polyurethane 30 kg. Souple, recouverte en fibre.
Dossier: fibre creuse siliconée.
Accoudoirs: mousse de polyurethane 22 kg. Semi-souple, recouverte en fibre.
Accoudoirs démontables / échangeables: oui / non.
Coussin déhoussable (assise, dossier et accoudoirs): oui / oui / oui.
Mécanisme: relax manuel, relax eletrique, power lift 1 moteur, power lift 2 moteurs (releveur).
Option mécanisme: G25 rotatif et GLIDER basculant rotatif.

TECHNICAL CHARACTERISTICS

Structure: pine wood + DM board.
Metal spring type ZZ. Elastic band 8 cm.
Seats: polyurethane foam 30 kg. Soft, fiber recovered.
Backrest: siliconized and conjugated hollow fiber.
Arms: polyurethane foam 22 kg. Semisoft, fiber recovered.
Removable / Interchangeable Arms: yes / no.
Removable pillows (seat, backrest and arms): yes / yes / yes.
Mechanism: manual relax, electric relax, power lift (1 motor or 2 motors (it helps to stand up)).
Mechanism options: G25 swivel and GLIDER rocking swivel.

Massimo

Ses lignes **raffiné** et son petit volume offrent un confort d'un fauteuil classique et **versatile** pour l'adapter à n'importe quel type de décoration.





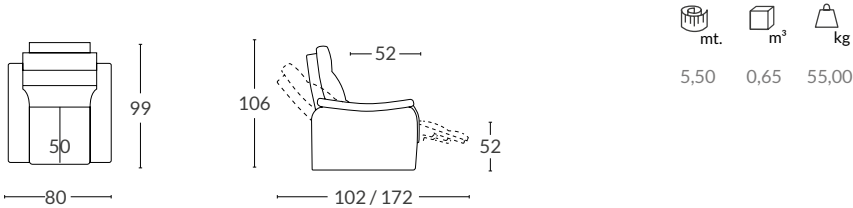


MASSIMO



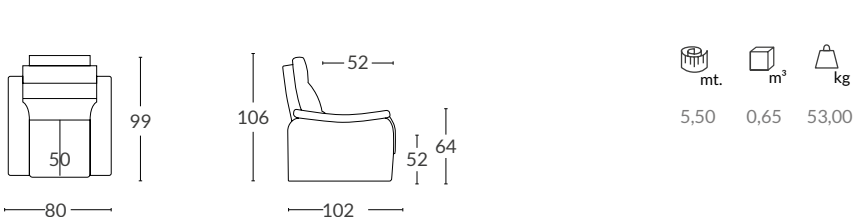
Sillón Fijo o Rolen . Fauteuil Fixe ou Rolen . Fixed or Rolen Armchair

Relax eléctrico . Relax eletrique . Electric relax



Sillón Fijo o Rolen . Fauteuil Fixe ou Rolen . Fixed or Rolen Armchair

Fijo . Fixe . Fixed



MASSIMO Sillón / Fauteuil / Armchair							
Ref. / Asiento Assise Seat	Nova 0	Nova 1	Nova 2	Nova 3	Nova 4	Nova 5	T. Cliente Tissu client Cust. Fabric
● MAE 50	265	275	285	305	310	325	255
● MAF 50	190	205	215	230	240	250	180

Memoria técnica / Rapport technique / Technical memory

- Mecanismo relax eléctrico

● Mécanisme relax électrique

● Mechanism electric relax
- Mecanismo fijo

● Mécanisme fixe

● Fixed mechanism

Metraje / métrage / length Cúbico / cubique / cubic Peso / poids / weight

MAF 50 Medida del asiento / Dimension d'assise / Seat measure.

Las medidas pueden variar ± 5 cm. /
Les mesures peuvent varier ± 5 cm. /
Distances can change ± 5 cm.

CARACTERÍSTICAS TÉCNICAS

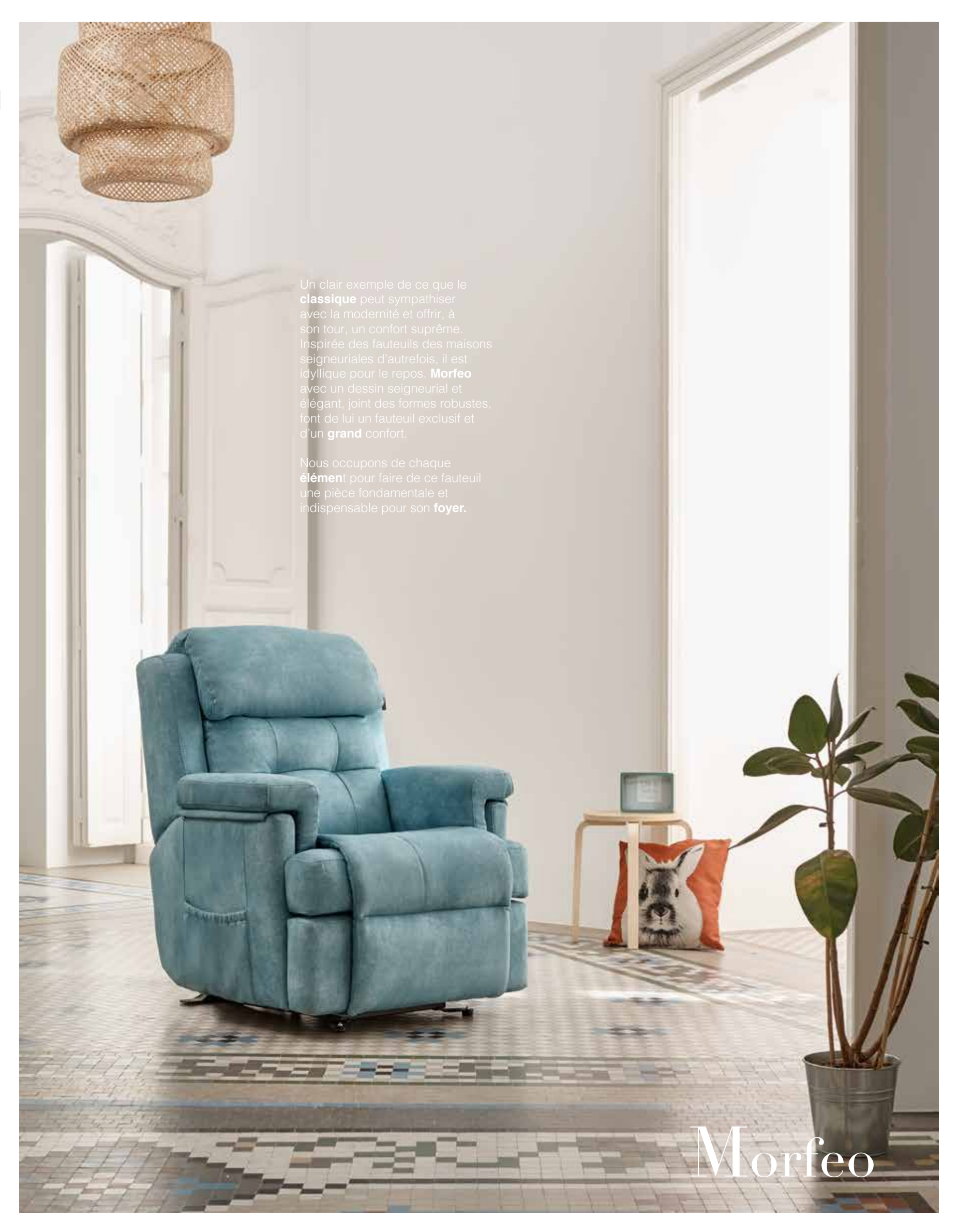
Estructura: madera de pino + tablero DM.
Muelle acero tipo ZZ. Cincha elástica 8 cm.
Asientos: espuma de poliuretano 35 kg. BIO.
Respaldo: espuma 20 S-T.
Brazos: espuma de poliuretano 30 kg.
Brazos desmontables / intercambiables: si / no.
Almohadas desenfundables (asiento, respaldo y brazos): no / no / no.
Patas: madera lacada / **Altura:** 3,5 cm.
Mecanismos: fijo o eléctrico (rolen).

CARACTERISTIQUES TECHNIQUES

Carcasse: bois de pin + planche DM. Ressort en acier type ZZ. Sangle elastique 8 cm.
Assise: mousse de polyurethane 35 kg. BIO.
Dossier: fibre creuse siliconée.
Accoudoirs: mousse de polyurethane 30 kg.
Acc. démontables / échangeables: oui / non.
Coussin déhoussable (assise, dossier et accoudoirs): non / non / non.
Pieds: bois laqué / **Hauteur:** 3,5 cm.
Mécanisme: fixe au électrique (rolen).

TECHNICAL CHARACTERISTICS

Structure: pine wood+ DM board.
Metal spring type ZZ. Elastic band 8 cm.
Seats: polyurethane foam 35 kg. BIO.
Backrest: foam 20 S-T.
Arms: polyurethane foam 30 kg.
Removable / Interchangeable Arms: yes / no.
Removable pillows (seat, backrest and arms): no / no / no.
Legs: lacquered wood / **Height:** 3,5 cm.
Mechanism: fixed or electric (rolen).

A blue leather armchair is the central focus, positioned in a bright room with large windows. A woven lamp hangs from the ceiling, and a potted plant stands to the right. The floor is covered with a patterned rug. The text is overlaid on the upper left portion of the image.

Un clair exemple de ce que le **classique** peut sympathiser avec la modernité et offrir, à son tour, un confort suprême. Inspirée des fauteuils des maisons seigneuriales d'autrefois, il est idyllique pour le repos. **Morfeo** avec un dessin seigneurial et élégant, joint des formes robustes, font de lui un fauteuil exclusif et d'un **grand** confort.

Nous occupons de chaque **élément** pour faire de ce fauteuil une pièce fondamentale et indispensable pour son **foyer**.

Morfeo



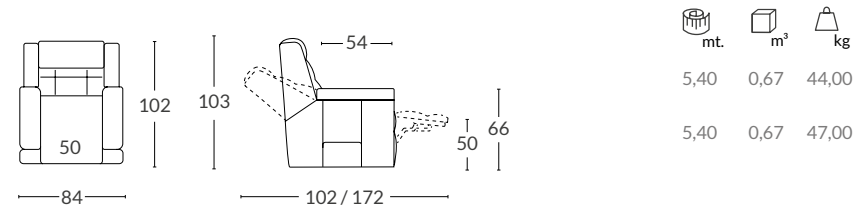
Morfeo, un claro ejemplo de que lo **clásico** puede congeniar con la modernidad y ofrecer, a su vez, un confort máximo. Inspirado en los sillones de las casas señoriales de antaño, es idílico para el descanso. Morfeo con un diseño señorial y elegante, junto a formas robustas hacen de él un sillón **exclusivo** y de gran confort.





Sillón Relax . Fauteuil Relax . Relax Armchair

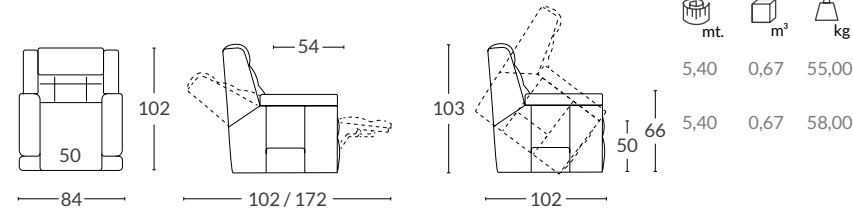
S-999 manual / eléctrico . S-999 manuel / eletrique . S-999 manual / electric



* Opción mecanismo: G25 / Option mécanisme: G25 / Mechanism options: G25
* Opción mecanismo (sólo para S999 Manual): Glider / Option mécanisme (seulement pour S999 Manuel): Glider / Mechanism options (just for S999 Manual): Glider

Sillón Relax . Fauteuil Relax . Relax Armchair

Lift 1 motor / 2 motores . Lift 1 moteur / 2 moteurs . 1 / 2 engines lift system



* Lift 2 motores: respaldo y reposapiés independientes / Lift 2 moteurs: dossier et repose-pieds indépendants / 2 engines lift: backrest and footrest independents.

MORFEO Sillón / Fauteuil / Armchair							
Ref. / Asiento Assise Seat	Nova 0	Nova 1	Nova 2	Nova 3	Nova 4	Nova 5	T.Cliente Tissu client Cust. Fabric
MOS9 50	185	195	205	220	225	235	180
MOS9E 50	235	250	260	275	280	295	225
G25	25	25	25	25	25	25	25
GLIDER	225	235	245	255	260	270	220
MOL1 50	275	290	300	315	320	335	265
MOL2 50	305	315	325	340	345	360	290

Memoria técnica / Rapport technique / Technical memory

- S-999 manual

● S-999 manuel

● Manual S-999

● S-999 eléctrico

● S-999 eletrique

● Electric S-999

● Lift 1 motor

● Lift 1 moteur

● 1 engine lift

● Lift 2 motores

● Lift 2 moteurs

● 2 engine lift

MOS9 50 Medida del asiento / Dimension d'assise / Seat measure.

Las medidas pueden variar ± 5 cm. /
Les mesures peuvent varier ± 5 cm. /
Distances can change ± 5 cm.

Metraje / métrage / length Cúbico / cubique / cubic Peso / poids / weight

CARACTERÍSTICAS TÉCNICAS

Estructura: madera de pino + tablero DM.
Muelle acero tipo ZZ. Cincha elástica 8 cm.
Asientos: espuma de poliuretano 30 kg. HR Suave, recubierta de fibra.
Respaldo: fibra hueca conjugada y siliconada.
Brazos: espuma de poliuretano 25 kg., recubierta de fibra.
Brazos desenfundables / intercambiables: si / no.
Almohadas desenfundables (asiento, respaldo y brazos): si / si / si.
Mecanismos: relax manual, relax eléctrico, lift 1 motor o lift 2 motores.
Opción mecanismo: G25 giratorio y GLIDER basculante giratorio.

CARACTERISTIQUES TECHNIQUES

Carcasse: bois de pin + planche DM. Ressort en acier type ZZ. Sangle elastique 8 cm.
Assise: mousse de polyurethane 30 kg. HR Souple, recouverte en fibre.
Dossier: fibre creuse siliconée.
Accoudoirs: mousse de polyurethane 25 kg., recouverte en fibre.
Accoudoirs démontables / échangeables: oui / non.
Coussin déhoussable (assise, dossier et accoudoirs): oui / oui / oui.
Mécanisme: relax manuel, relax eletrique, power lift 1 moteur, power lift 2 moteurs (releveur).
Option mécanisme: G25 rotatif et GLIDER basculant rotatif.

TECHNICAL CHARACTERISTICS

Structure: pine wood + DM board.
Metal spring type ZZ. Elastic band 8 cm.
Seats: polyurethane foam 30 kg. HR Soft. fiber recovered.
Backrest: siliconized and conjugated hollow fiber.
Arms: polyurethane foam 25 kg., fiber recovered.
Removable / Interchangeable Arms: yes / no.
Removable pillows (seat, backrest and arms): yes / yes / yes.
Mechanism: manual relax, electric relax, power lift (1 motor or 2 motors (it helps to stand up)).
Mechanism options: G25 swivel and GLIDER rocking swivel.

Valeria es una pieza elegante para crea un rincón de lectura. Un pieza **indispensable** para cualquier vivienda.

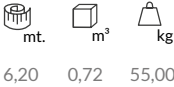
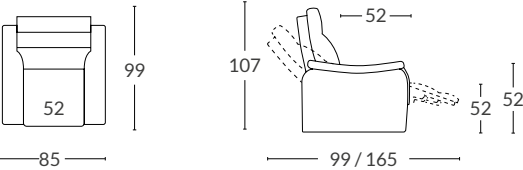
Valeria



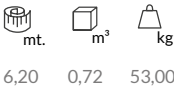
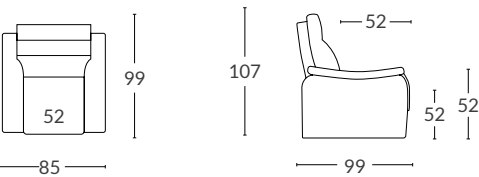




Sillón Fijo o Rolen . Fauteuil Fixe ou Rolen . Fixed or Rolen Armchair
Relax eléctrico . Relax électrique . Electric relax



Sillón Fijo o Rolen . Fauteuil Fixe ou Rolen . Fixed or Rolen Armchair
Fijo . Fixe . Fixed



VALERIA Sillón / Fauteuil / Armchair							
Ref. / Asiento Assise Seat	Nova 0	Nova 1	Nova 2	Nova 3	Nova 4	Nova 5	T. Cliente Tissu client Cust. Fabric
● VAE 52	265	275	285	305	310	325	255
● VAF 52	190	205	215	230	240	250	180

Memoria técnica / Rapport technique / Technical memory

- Mecanismo relax eléctrico
- Mécanisme relax électrique
- Mechanism electric relax
- Mecanismo fijo
- Mécanisme fixe
- Fixed mechanism

Metraje / métrage / length Cúbico / cubique / cubic Peso / poids / weight

VAF 50 Medida del asiento / Dimension d'assise / Seat measure.

Las medidas pueden variar ± 5 cm. /
Les mesures peuvent varier ± 5 cm. /
Distances can change ± 5 cm.

CARACTERÍSTICAS TÉCNICAS

Estructura: madera de pino + tablero DM.
Muelle acero tipo ZZ. Cincha elástica 8 cm.
Asientos: espuma de poliuretano 35 kg. BIO.
Respaldo: espuma 20 S-T.
Brazos: espuma de poliuretano 30 kg.
Brazos desmontables / intercambiables: si / no.
Almohadas desenfundables (asiento, respaldo y brazos): no.
Mecanismos: fijo o eléctrico (rolen).

CARACTERISTIQUES TECHNIQUES

Carcasse: bois de pin + planche DM. Ressort en acier type ZZ. Sangle elastique 8 cm.
Assise: mousse de polyurethane 35 kg. BIO.
Dossier: fibre creuse siliconée.
Accoudoirs: mousse de polyurethane 30 kg.
Acc. démontables / échangeables: oui / non.
Coussin déhoussable (assise, dossier et accoudoirs): no.
Mécanisme: fixe au électrique (rolen).

TECHNICAL CHARACTERISTICS

Structure: pine wood+ DM board.
Metal spring type ZZ. Elastic band 8 cm.
Seats: polyurethane foam 35 kg. BIO.
Backrest: foam 20 S-T.
Arms: polyurethane foam 30 kg.
Removable / Interchangeable Arms: yes / no.
Removable pillows (seat, backrest and arms): no.
Mechanism: fixed or electric (rolen).

Un concepto renovado y novedoso

Victoria

Style combination and balance. Victoria is inspired in the 1950s winged armchairs, English models originated in the **seventeenth** century with lateral wings to protect the aristocratic lords for the wind. Now you can find it in a renovated **style** with an ergonomic concept, trying to find the perfect comfort. Victoria proves that the old designs can **perfectly** match with modern ones.





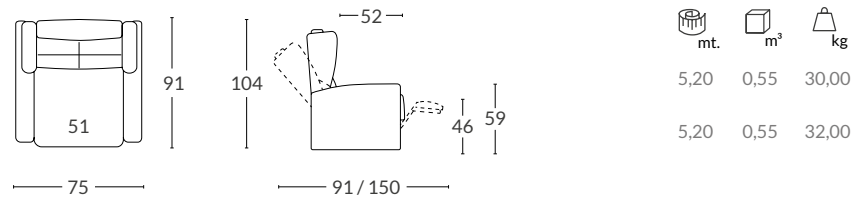






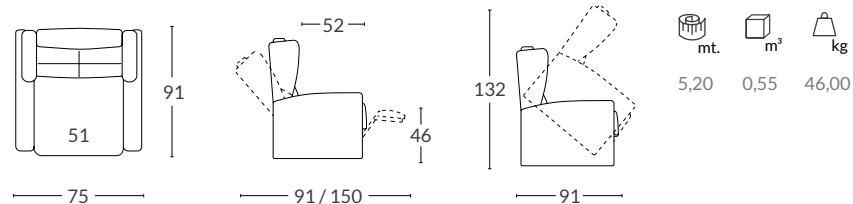
Sillón Relax . Fauteuil Relax . Relax Armchair

Relax manual / eléctrico . Relax manuel / électrique . Relax armchair / electric



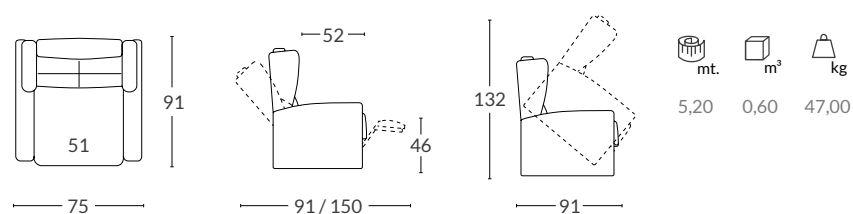
Sillón Relax . Fauteuil Relax . Relax Armchair

Lift 1 motor . Lift 1 moteur . 1 engine lift system



Sillón Relax . Fauteuil Relax . Relax Armchair

Sistema mobile . Système mobile . Mobile system



* **NUEVO Sistema mobile:** sistema lift 2 motores con ruedas y freno / **NOUVEAU Système mobile:** système lift 2 moteurs avec roues et frein / **NEW Mobile system:** 2 engines lift system with wheels and brake.

* Incluye fundas cubre-brazos . Housses repose-bras incluses . Arm cover included .

VICTORIA Sillón / Fauteuil / Armchair

Ref. / Asiento Assise Seat	Nova 0	Nova 1	Nova 2	Nova 3	Nova 4	Nova 5	T.Cliente Tissu client Cust. Fabric
● VIRM 51	150	160	170	185	190	200	145
● VIRE 51	205	215	220	235	240	250	200
● VIL1 51	230	240	250	260	265	275	220
● VIRMO 51	300	305	310	320	325	335	290

Memoria técnica / Rapport technique / Technical memory

- Relax manual
- Relax manuel
- Relax armchair

- Relax eléctrico
- Relax électrique
- Relax electric

- Lift 1 motor
- Lift 1 moteur
- 1 engine lift

- Sistema mobile (NUEVO)
- Système mobile (NOUVEAU)
- Mobile system (NEW)

VIRM 51

Medida del asiento / Dimension d'assise / Seat measure.

Las medidas pueden variar ± 5 cm. /
Les mesures peuvent varier ± 5 cm. /
Distances can change ± 5 cm.

mt. Metraje / métrage / length m³ Cúbico / cubique / cubic kg Peso / poids / weight

CARACTERÍSTICAS TÉCNICAS

Estructura: madera de pino + tablero DM.
Muelle acero tipo ZZ. Cincha elástica 8 cm.
Asiento: espuma de poliuretano 25 kg. Recubierta de fibra.
Respaldo: fibra hueca cojugada y siliconada.
Brazos: espuma de poliuretano 30 kg.
Brazos desmontables / intercambiables: no / no.
Almohadas desenfundables (asiento y respaldo): si / si.
Patas: madera miel / **Altura:** 5 cm.
Mecanismos: relax manual, relax eléctrico, lift 1 motor.

CARACTERISTIQUES TECHNIQUES

Carcasse: bois de pin + planche DM. Ressort en acier type ZZ. Sangle elastique 8 cm.
Assise: mousse polyuréthane 25 kg. recouverte en fibre.
Dossier: fibre creuse siliconée.
Accoudoirs: mousse de polyurethane 30 kg.
Accoudoirs démontables / échangeables: no / no.
Coussin déhoussable (assise, et dossier): oui / oui.
Pieds: bois couleur miel / **Hauteur:** 5 cm.
Mécanisme: relax manuel, relax électrique, power lift 1 moteur (releveur).

TECHNICAL CHARACTERISTICS

Structure: pine wood + DM board.
Metal spring type ZZ. Elastic band 8 cm.
Seats: polyurethane foam 25 kg. Fiber covered.
Backrest: siliconized and conjugated hollow fiber.
Arms: polyurethane foam 30 kg. **Removable / Interchangeable Arms:** no / no.
Removable pillows (seat and backrest): yes / yes.
Legs: honey wood / **Height:** 5 cm.
Mechanism: manual relax, electric relax, power lift 1 motor (it helps to stand up).

Comfortable and homely

Zara

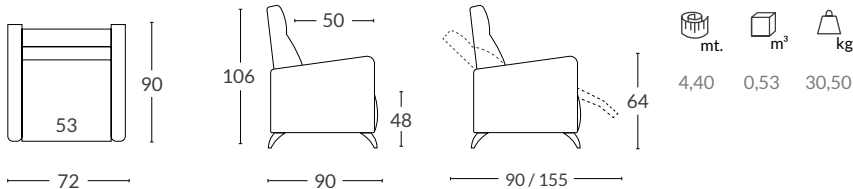
Inspirada en el apogeo **creativo** de los años 60 en EEUU, añade un toque de *underground* al hogar. Un sillón relax con un diseño **elegante** y una sentada cómoda con un reposapiés oculto. Sus patas de **madera** añaden un toque de calidez a cualquier hogar.







Sillón relax / fauteuil relax / relax armchair
Patas de madera / Pieds en bois / Wooden legs



Zara Sillón / Fauteuil / Armchair							
Ref. / Asiento Assise Seat	Nova 0	Nova 1	Nova 2	Nova 3	Nova 4	Nova 5	T. Cliente Tissu client Cust. Fabric
● ZAR W53	140	150	160	175	180	190	135

Memoria técnica / Rapport technique / Technical memory

- Relax manual
- Relax manuel
- Relax armchair

Metraje / métrage / length Cúbico / cubique / cubic Peso / poids / weight

ZAR M53 Medida del asiento / Dimension d'assise /
Seat measure.

Las medidas pueden variar ± 5 cm. /
Les mesures peuvent varier ± 5 cm. /
Distances can change ± 5 cm.

CARACTERÍSTICAS TÉCNICAS

Estructura: madera de pino. Muelle de acero tipo ZZ.
Cincha elástica 8 cm.
Asientos: espuma de poliuretano 30 kg. Suave.
Respaldo y brazos: espuma de poliuretano
combinada de 25 kg.
Brazos desmontables / intercambiables: no.
Patas: madera haya / **Altura:** 14 / 12 cm.
Almohadas desenfundables (asiento): si.
Mecanismo sillón: relax con reposapiés oculto.

CARACTERISTIQUES TECHNIQUES

Carcasse: bois de pin. Ressort en acier type ZZ.
Sangle élastique 8 cm.
Assise: mousse de polyurethane 30 kg. Souple.
Dossier et accoudoir: mousse de
polyurethane 25 kg.
Accoudoirs démontables / échangeables: no.
Pieds: bois hêtre / **Hauteur:** 14 / 12 cm.
Coussin déhoussable (assise): oui.
Mécanisme fauteuil: relax avec repose-pieds caché.

TECHNICAL CHARACTERISTICS

Structure: pine wood. Metal spring type ZZ.
Elastic band 8 cm.
Seats: polyurethane foam 30 kg. Soft.
Backrest and arm: polyurethane combined
foam 25 kg.
Arms removable / interchangeable: no.
Legs: beech wood. **Height:** 14 / 12 cm.
Removable pillows (seat): yes.
Armchair mechanism: relax with hidden footrest

Vestimos su hogar de color



Cabriolet

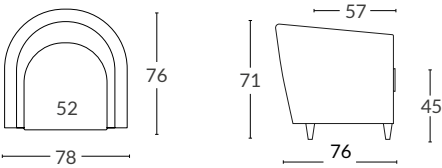






Sillón fijo . Fauteuil fixe . Fixed armchair .

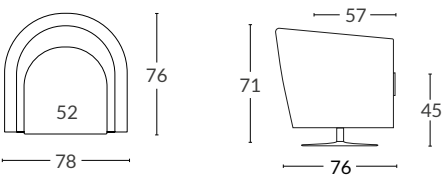
Plazas / Places / Seats. 1



mt. m³ kg
2,95 0,43 17,50

Sillón fijo giratorio . Fauteuil fixe pivotant . Fixed swivel armchair

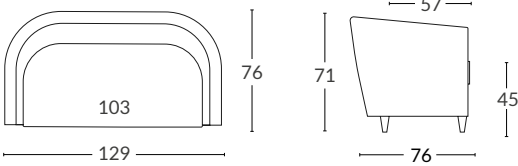
Plazas / Places / Seats. 1



mt. m³ kg
2,95 0,43 24,50

Sillón fijo . Fauteuil Fixe . Fixed Armchair

Plazas / Places / Seats. 2



mt. m³ kg
4,05 0,69 30,00

Opciones de pata . Options pieds . Legs options



PR1



PR2

Debe indicar qué opción de pata desean / Vous devez indiquer quel option de pied vous voulez / You must indicate the type of leg you want

CABRIOLET Sillón / Fauteuil / Armchair

Ref. / Asiento Assise Seat	Nova 0	Nova 1	Nova 2	Nova 3	Nova 4	Nova 5	T.Cliente Tissu client Cust. Fabric
CABF 52	125	130	135	140	145	150	120
CABG 52	175	180	185	190	195	200	170
CAB 103	220	225	235	245	250	255	210
PR1	0	0	0	0	0	0	0
PR1	0	0	0	0	0	0	0



CARACTERÍSTICAS TÉCNICAS

Estructura: madera de pino. Muelle acero tipo ZZ.
Cincha elástica 8 cm.
Asientos: espuma de poliuretano 30 kg. Suave.
Respaldo y brazos: espuma de poliuretano combinada de 25 kg.
Cojín respaldos: no.
Brazos desmontables / intercambiables: no / no.
Almohadas desenfundables (asiento): sí.
Patas: madera o metal / **Altura:** 10 cm.
Mecanismo butaca: fijo o con pie giratorio.

CARACTERISTIQUES TECHNIQUES

Carcasse: bois de pin. Ressort en acier type ZZ.
Sangle elastique 8 cm.
Assise: mousse de polyurethane 30 kg. Souple.
Dossier et accoudoirs: mousse de polyurethane 25 kg.
Coussin dossier: no.
Acc. démontables / échangeables: non / non.
Coussin déhoussable (siège): oui.
Pieds: bois ou metal / **Hauteur:** 10 cm.
Mécanisme fauteuil: fixe ou pivotante.

TECHNICAL CHARACTERISTICS

Structure: pine wood. Metal spring type ZZ.
Elastic band 8 cm.
Seats: polyurethane foam 30 kg. Soft.
Backrest and arms: polyurethane combined foam 25 kg.
Cushion backrest: no.
Removable / Interchangeable Arms: no / no.
Removable pillows (seat): yes.
Color legs: wood or metal / **Height:** 10 cm.
Armchair mechanism: fixed or swivel.

Circo







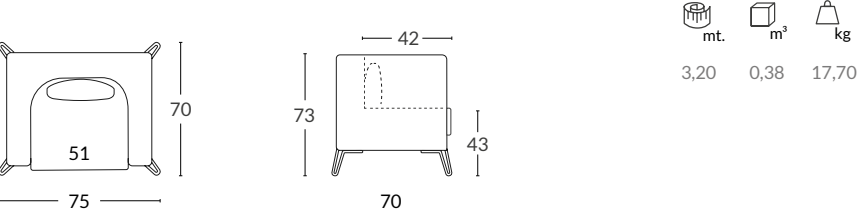
P our nous,
l'élégance est
la façon de
concevoir une
pièce unique

EXPRESSION ET CARACTÈRE



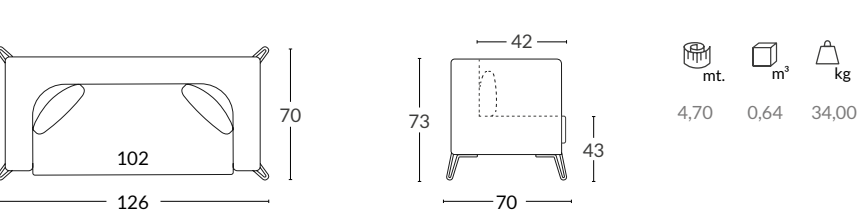
Sillón fijo . Fauteuil Fixe . Fixed Armchair

Plazas / Places / Seats. 1



Sillón fijo . Fauteuil Fixe . Fixed Armchair

Plazas / Places / Seats. 2



Complementos / suppléments / complements

PR1 Pata de serie / pied standard / normal leg . PR2 Opción de pata / pied option / option leg



Debe indicar qué opción de pata desean / Vous devez indiquer quel option de pied vous voulez / You must indicate the type of leg you want

CIRCO Sillón / Fauteuil / Armchair							
Ref. / Asiento Assise Seat	Nova 0	Nova 1	Nova 2	Nova 3	Nova 4	Nova 5	T.Cliente Tissu client Cust. Fabric
CIR 75	125	130	135	140	145	150	120
CIR 126	195	200	215	225	230	245	185
PR1	0	0	0	0	0	0	0
PR2	2	2	2	2	2	2	2



CARACTERÍSTICAS TÉCNICAS

Estructura: madera de pino + tablero DM.
Muelle: acero tipo ZZ. Cincha elástica 8 cm.
Asiento: espuma de poliuretano 30 kg. Suave.
Respaldo y brazos: espuma de poliuretano combinada de 28 y 25 kg.
Cojín respaldo: fibra hueca conjugada y siliconada.
Brazos desmontables / intercambiables: no / no.
Patas: metal / **Altura:** 14 cm.
Almohadas desenfundables (asiento / cojín): si / si.

CARACTERISTIQUES TECHNIQUES

Carcasse: bois de pin + planche DM + ressort en acier type ZZ. Sangle elastique 8 cm.
Assise: mousse de polyurethane 30 kg. souple.
Dossier et accoudoir: mousse de polyurethane 28 et 25 kg.
Coussin dossier: fibre creuse siliconée.
Accoudoirs démontables / échangeables: non / non.
Pieds: metal / **Hauteur:** 14 cm.
Coussin déhoussable (assise / coussin): oui / oui.

TECHNICAL CHARACTERISTICS

Structure: pine wood + MDF board. Metal spring type ZZ. Elastic band 8 cm.
Seats: polyurethane foam 30 kg. soft.
Backrest and arm: polyurethane foam 28 and 25 kg.
Backrest cushion: siliconized hollow fiber and conjugated.
Removable / Interchangeable Arms: no / no.
Color legs: metal. / **Height:** 14 cm.
Removable pillows (seat and backrest): yes.

Goa





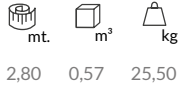
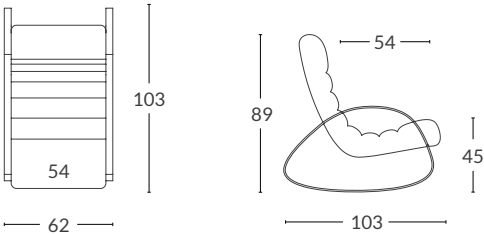


U_n
concepto exclusivo
de confort para
proporcionar
el descanso más
merecido

DESCUBRIRÁS LA COMODIDAD



Sillón balancín . Fauteuil balancier . Roking Armchair
Plazas / Places / Seats. 1



GOA Butaca / Fauteuil / Armchair							
Ref. / Asiento Assise Seat	Nova 0	Nova 1	Nova 2	Nova 3	Nova 4	Nova 5	T.Cliente Tissu client Cust. Fabric
GOA 62	195	200	205	210	215	220	190



CARACTERÍSTICAS TÉCNICAS

Estructura: madera de pino + tablero DM.
Cincha elástica 8 cm.
Asiento: espuma de poliuretano 32 kg. Suave.
Respaldo: espuma de poliuretano 32 kg. Suave.
Patas: metal cromado o pintado. /
Altura: 56 cm.
Mecanismo: mecedora manual.


CARACTERISTIQUES TECHNIQUES

Carcasse: bois de pin + planche DM.
Sangle élastique 8 cm.
Assise: mousse polyuréthane 32 kg. Souple.
Dossier: mousse polyuréthane 32 kg. Souple.
Pieds: métal chromé ou laquée. /
Hauteur: 56 cm.
Mécanisme: fauteuil balançoire.

TECHNICAL CHARACTERISTICS

Structre: pine wood + MD board.
Elastic band 8 cm.
Seats: polyurethane foam 32 kg. Soft.
Backrest: polyurethane foam 32 kg. Soft
Legs: metallic chrome plated or coloured. /
Height: 56 cm.
Mechanism: manual rocking chair

Kelly



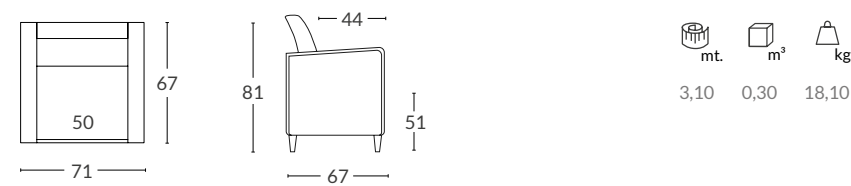






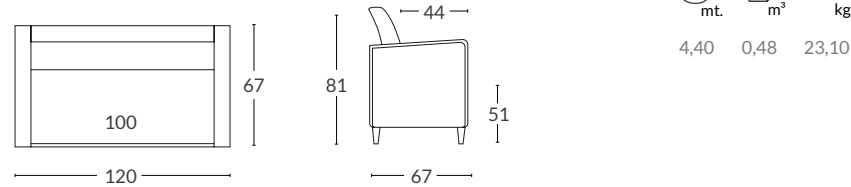
Sillón fijo . Fauteuil Fixe . Fixed Armchair

Plazas / Places / Seats. 1



Sillón fijo . Fauteuil Fixe . Fixed Armchair

Plazas / Places / Seats. 2



KELLY Sillón / Fauteuil / Armchair							
Ref. / Asiento Assise Seat	Nova 0	Nova 1	Nova 2	Nova 3	Nova 4	Nova 5	T.Cliente Tissu client Cust. Fabric
KEL 50	110	115	120	125	130	135	105
KEL 100	180	185	200	210	215	230	170



CARACTERÍSTICAS TÉCNICAS

Estructura: madera de pino + tablero DM.
Muelle acero tipo ZZ. Cincha elástica 8 cm.
Asiento: espuma de poliuretano 28D.
Respaldo: espuma 25D.
Brazos: espuma de poliuretano 28D.
Brazos desmontables / intercambiables: no / no.
Almohadas desenfundables: no.
Patas: madera lacada / **Altura:** 10 cm.

CARACTERISTIQUES TECHNIQUES

Carcasse: bois de pin + planche DM + ressort en acier type ZZ. Sangle elastique 8 cm.
Assise: mousse de polyurethane 28D.
Dossier: mousse de polyurethane 25D.
Accoudoirs: mousse de polyurethane 28D.
Accoudoirs démontables / échangeables: non / non.
Coussin déhoussable: no.
Pieds: bois laqué / **Hauteur:** 10 cm.

TECHNICAL CHARACTERISTICS

Structure: pine wood + MD board.
Metal spring type ZZ. Elastic band 8 cm.
Seats: polyurethane foam 28D.
Backrest: foam 25D.
Arms: polyurethane foam 28D.
Removable / Interchangeable Arms: no / no.
Removable pillows (seat and backrest): no.
Color legs: lacquered wood / **Height:** 10 cm.

Living







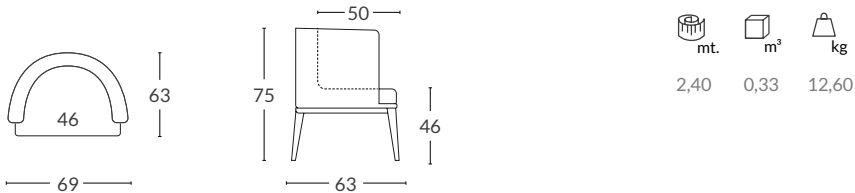
Nos
gusta pensar que
la libertad es el
reflejo perfecto de tu
estilo de vida

PENSAR ES SENTIRTE LIBRE



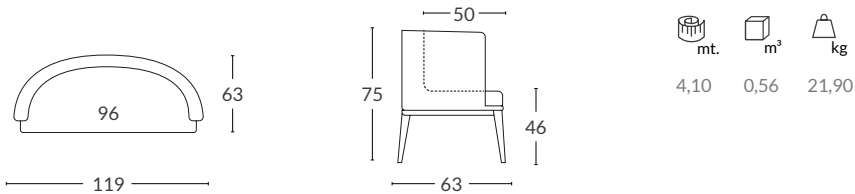
Sillón fijo . Fauteuil Fixe . Fixed Armchair

Plazas / Places / Seats. 1



Sillón fijo . Fauteuil Fixe . Fixed Armchair

Plazas / Places / Seats. 2



LIVING Butaca / Fauteuil / Armchair							
Ref. / Asiento Assise Seat	Nova 0	Nova 1	Nova 2	Nova 3	Nova 4	Nova 5	T.Cliente Tissu client Cust. Fabric
LIV 46	115	120	125	130	135	140	110
LIV 96	185	190	205	215	220	235	175



CARACTERÍSTICAS TÉCNICAS

Estructura: madera de pino + tablero DM.
Asientos: espuma de poliuretano 30 kg. Dura.
Respaldo y brazos: espuma de poliuretano 28 kg. Dura.
Cojín respaldo: no.
Brazos desmontables / intercambiables: no / no.
Patas: madera haya / Altura: 32,5 cm.
Almohadas desenfundables (asiento): si.
Mecanismo: sillón fijo.

CARACTERISTIQUES TECHNIQUES

Carcasse: bois de pin + planche DM.
Assise: mousse de polyurethane 30 kg. Dur.
Dossier et accoudoir: mousse de polyurethane 28 kg.
Coussin dossier: non
Accoudoirs démontables / échangeables: non / non.
Pieds: bois hêtre / Hauteur: 32,5 cm.
Coussin déhoussable (assise): oui.
Mécanisme: fauteuil fixe.

TECHNICAL CHARACTERISTICS

Structure: pine wood + MD board.
Seats: polyurethane foam 30 kg. Stiff.
Backrest and arm: polyurethane foam 28 kg. Stiff.
Cushions backrest: no.
Removable / Interchangeable Arms: no / no.
Legs: beech wood / Height: 32,5 cm.
Removable pillows (seat): yes.
Mechanism: fixed armchair.

Loyra







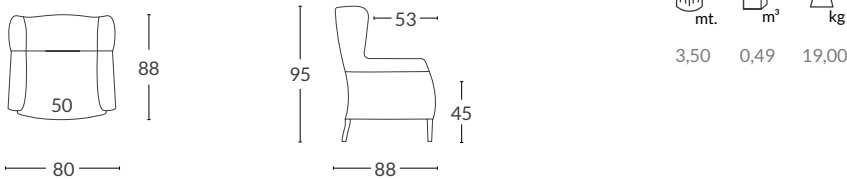
Examinamos
cada detalle desde
todos los ángulos.
Te sorprendería
comprobar el cuidado
que ponemos incluso
en los detalles que
no se ven

CON LA VISTA PUESTA EN EL ESTILO



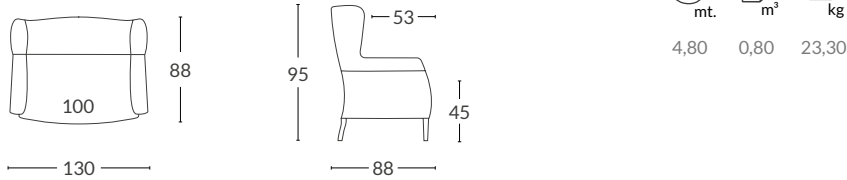
Sillón fijo . Fauteuil Fixe . Fixed Armchair

Plazas / Places / Seats. 1




Sillón fijo . Fauteuil Fixe . Fixed Armchair

Plazas / Places / Seats. 2



Pouf . Pouf . Pouf



Opciones de pata . Options pieds . Legs options



Indique qué opción de pata desean / Vous devez indiquer quel option de pied vous voulez / You must indicate the type of leg you want

LOYRA Butaca / Fauteuil / Armchair							
Ref. / Asiento Assise Seat	Nova 0	Nova 1	Nova 2	Nova 3	Nova 4	Nova 5	T.Cliente Tissu client Cust. Fabric
LOY 80	130	135	140	150	155	160	125
LOY 130	225	235	240	255	260	270	220
PLOY 50	51	52	54	56	57	58	50
PR1	0	0	0	0	0	0	0
PR2	0	0	0	0	0	0	0

CARACTERÍSTICAS TÉCNICAS

Estructura: madera de haya y de pino.
Muelle acero tipo ZZ. Cincha elástica 8 cm.
Asientos: espuma de poliuretano 30 kg. HR suave.
Respaldos y brazos: espuma de poliuretano combinadas de 25 kg.
Brazos desmontables / Intercambiables: no / no.
Almohadas desenfundables (asiento): si.
Patas: madera wengué. **Altura:** delanteras 22 cm / traseras 19 cm.
Mecanismo: sillón fijo.

CARACTERISTIQUES TECHNIQUES

Carcasse: bois hêtre + ressort en acier type ZZ.
Sangle elastique 8 cm.
Assise: mousse de polyurethane 30 kg. HR souple.
Dossier et accoudoirs: mousse de polyurethane 25 kg.
Acc. démontables / échangeables: non / non.
Coussin déhoussable (assise): oui..
Pieds: bois wengue. **Hauteur:** avant 22 cm / arrière 19 cm.
Mécanisme: fauteuil fixe.

TECHNICAL CHARACTERISTICS

Structure: pine and beech wood. Metal spring type ZZ. Elastic band 8 cm.
Seats: polyurethane foam 30 kg. HR soft .
Backrest and arm: polyurethane foam 25 kg.
Removable / Interchangeable Arms: no / no.
Removable pillows (seat): yes.
Legs: wengue wood. **Height:** front 22 cm / back 19 cm.
Mechanism: fixed armchair.

Oliv

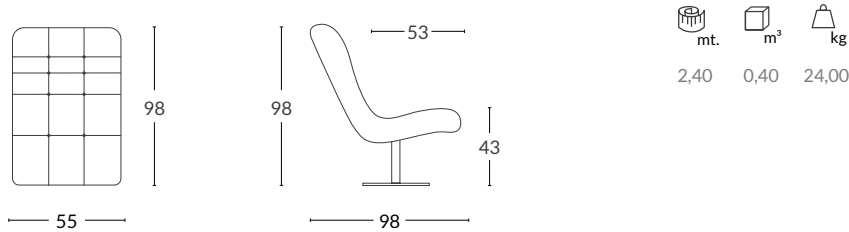






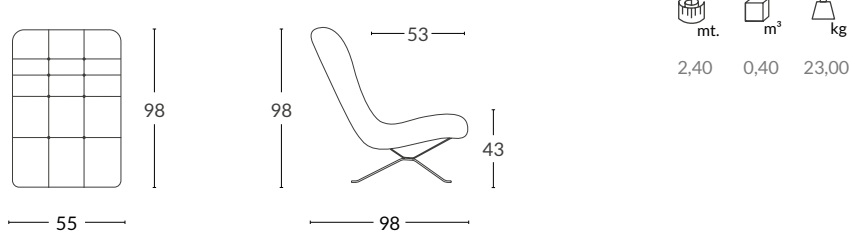
Sillón Giratorio . Fauteuil Pivotant .Swivel Armchair

Plazas / Places / Seats. 1



Sillón Balancín / Fauteuil Balancier / Swing Armchair

Plazas / Places / Seats. 1



OLIV Butaca / Fauteuil / Armchair							
Ref. / Asiento Assise Seat	Nova 0	Nova 1	Nova 2	Nova 3	Nova 4	Nova 5	T.Cliente Tissu client Cust. Fabric
OLG 53	165	170	175	180	185	190	160
OLB 53	150	155	160	165	170	175	145



CARACTERÍSTICAS TÉCNICAS

Estructura: madera de pino + tablero DM. Muelle acero tipo ZZ. Cincha elástica 8 cm.
Asientos: espuma de poliuretano 32 kg. Suave.
Respaldo: espuma de poliuretano 32 kg. Suave.
Patas: pie metálico cromado. / **Altura:** 30 cm.
Mecanismo butaca: mecanismo giratorio manual o mecanismo balancín.

CARACTERISTIQUES TECHNIQUES

Carcasse: bois de pin + planche DM + ressort en acier type ZZ. Sangle elastique 8 cm.
Assise: mousse de polyurethane 32 kg. Souple.
Dossier: mousse de polyurethane 32 kg. Souple
Pieds: pied metal chromé. / **Hauteur:**30 cm.
Mécanisme canapé: mécanisme pivotant ou mécanisme balancier.

TECHNICAL CHARACTERISTICS

Structure: pine wood + MD board. Metal spring type ZZ. Elastic band 8 cm.
Seats: polyurethane foam 32 kg. Soft .
Backrest: polyurethane foam 32 kg. Soft.
Legs: metallic chrome plated. / **Height:** 30 cm.
Mechanism sofa: swivel mechanism or swing mechanism.

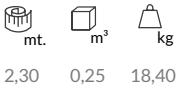
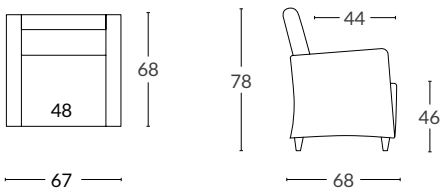
Play





Sillón fijo . Fauteuil Fixe . Fixed Armchair

Plazas / Places / Seats. 1



Opciones de pata . Options pieds . Legs options



PR1



PR2

Debe indicar qué opción de pata desean / Vous devez indiquer quel option de pied vous voulez / You must indicate the type of leg you want

PLAY Butaca / Fauteuil / Armchair

Ref. / Asiento Assise Seat	Nova 0	Nova 1	Nova 2	Nova 3	Nova 4	Nova 5	T.Cliente Tissu client Cust. Fabric
PLA 55	105	110	115	120	125	130	100
PR1	0	0	0	0	0	0	0
PR2	0	0	0	0	0	0	0



CARACTERÍSTICAS TÉCNICAS

Estructura: madera de pino + tablero DM. Muelle acero tipo ZZ. Cincha elástica 8 cm.
Asiento: espuma de poliuretano 28 kg. Recubierta de fibra.
Respaldo: espuma de poliuretano 28 kg. Recubierta de fibra.
Brazos: espuma de poliuretano 30 kg. Suave.
Brazos desmontables / intercambiables: no.
Almohadas desenfundables: no.
Patas: pie metálico cromado o madera. / **Altura:** 8 cm.
Mecanismo butaca: fija.

CARACTERISTIQUES TECHNIQUES

Carcasse: bois de pin + planche DM + ressort en acier type ZZ. Sangle elastique 8 cm.
Assise: mousse de polyurethane 28 kg. Recouverte en fibre.
Dossier: mousse de polyurethane 28 kg. Recouverte en fibre.
Accoudoirs: mousse de polyurethane 30 kg. Souple.
Acc. démontables / échangeables: no.
Coussins déhoussables: non.
Pieds: pied metal chromé ou bois. / **Hauteur:** 8 cm.
Mécanisme fauteuil: fixe.

TECHNICAL CHARACTERISTICS

Structure: pine wood + MD board. Metal spring type ZZ. Elastic band 8 cm.
Seats: polyurethane foam 28 kg. Fiber recovered.
Backrest: polyurethane foam 28 kg. Fiber recovered.
Arms: polyurethane foam 30 kg. Soft.
Removable / interchangeable Arms: no.
Removable pillows: no.
Legs: metallic chrome plated or wood. / **Height:** 8 cm.
Mechanism armchair: fixed.



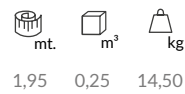
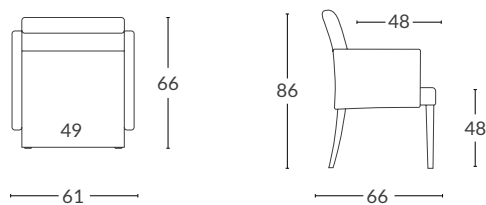
Nubola







Sillón fijo . Fauteuil Fixe . Fixed Armchair
Plazas / Places / Seats. 1



NUBOLA Butaca / Fauteuil / Armchair							
Ref. / Asiento Assise Seat	Nova 0	Nova 1	Nova 2	Nova 3	Nova 4	Nova 5	T.Cliente Tissu client Cust. Fabric
NUB 51	100	105	110	115	120	125	95



CARACTERÍSTICAS TÉCNICAS

Estructura: madera de pino + tablero DM.
Cincha elástica 8 cm. Muelle de acero tipo ZZ.
Asientos: espuma de poliuretano 30 kg.
Respaldos: espuma de poliuretano 30 kg.
Brazos: espuma de poliuretano 30 kg.
Brazos desmontables / intercambiables: si / no.
Almohada desenfundable: no
Patas: madera de haya. / **Altura:** 38 / 35,5 cm.
Mecanismo: fijo.

CARACTERISTIQUES TECHNIQUES

Carcasse: bois de pin + planche DM +
ressort en acier type ZZ. Sangle elastique 8 cm.
Assise: mousse de polyurethane 30 kg.
Dossier: mousse de polyurethane 30 kg.
Accoudoir: mousse de polyurethane 30 kg.
Acc. démontables / échangeables: yes / non.
Coussins déhoussables: no.
Pieds: bois hêtre / **Hauteur:** 38 / 35,5 cm.
Mécanisme: fixe.

TECHNICAL CHARACTERISTICS

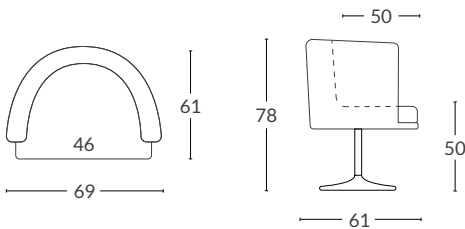
Structre: pine wood + MDF board.
Metal spring type ZZ. Elastic band 8 cm.
Seats: polyurethane foam 30 kg.
Backrests: polyurethane foam 30 kg.
Arms: polyurethane foam 30 kg.
Removable / Interchangeable Arms: yes / no.
Pillows removable: no.
Legs: beech wood / **Height:** 38 / 35,5 cm.
Mechanism: fixed.

Sofía





Sillón fijo . Fauteuil Fixe . Fixed Armchair
Plazas / Places / Seats. 1



 mt.	 m³	 kg
2,40	0,33	17,10

SOFÍA Butaca / Fauteuil / Armchair							
Ref. / Asiento Assise Seat	Nova 0	Nova 1	Nova 2	Nova 3	Nova 4	Nova 5	T.Cliente Tissu client Cust. Fabric
SOF 46	145	150	155	160	165	170	140



CARACTERÍSTICAS TÉCNICAS

Estructura: madera de pino. Fibra DMF.
Asientos: espuma de poliuretano 30 kg. Dura.
Respaldo y brazos: espuma de poliuretano 28 kg. Dura.
Brazos desmontables / intercambiables: no / no.
Almohadas desenfundables (asiento): sí.
Patas: pie giratorio metálico / **Altura:** 30 cm / **Diámetro:** 50 cm.
Mecanismo butaca: pie giratorio.

CARACTERISTIQUES TECHNIQUES

Carcasse: bois de pin. Fibre DMF.
Assise: mousse de polyurethane 38 kg. Dur.
Dossier et accoudoirs: mousse de polyurethane 28 kg. Dur.
Accoudoirs démontables / échangeables: non / non.
Coussin déhoussable (assise): oui.
Pieds: pied rotation de métal / **Hauteur:** 30 cm. **Diamètre:** 50 cm.
Mécanisme fauteuil: pied rotation.

TECHNICAL CHARACTERISTICS

Structure: pine wood. Fibre DMF.
Seats: polyurethane foam 38 kg. Hard.
Backrest and arms: polyurethane foam 28 kg. Hard.
Arms: polyurethane foam 38D.
Removable / Interchangeable Arms: no / no.
Removable pillows (seat): yes.
Color legs: rotating metal foot / **Height:** 30 cm. **Diameter:** 50 cm.
Mécanisme armchair: rotating foot.

ACOMODEL